



AGENZIA REGIONALE PROTEZIONE AMBIENTALE DELLA CAMPANIA

DELIBERAZIONE DEL COMMISSARIO N. 413 DEL 28/06/2019

DIREZIONE AMMINISTRATIVA SEGRETERIA DIRETTORE AMMINISTRATIVO

OGGETTO: APPROVAZIONE RENDICONTO GESTIONE ESERCIZIO 2018 EX D.LGS 118/2011.

L'anno duemiladiciannove, il giorno ventotto del mese di Giugno presso la sede dell'A.R.P.A.C. alla stregua dell'istruttoria compiuta dalla suindicata struttura e della dichiarazione di completezza e regolarità resa dal Dirigente Responsabile

PREMESSO CHE l'Agenzia, in relazione all'esercizio contabile 2018, è tenuta a redigere il proprio bilancio consuntivo nel rispetto della D.lgs n. 118 del 23 giugno 2011 integrato e corretto dal D.lgs n. 126 del 10 agosto 2014, norme che disciplinano criteri e modalità di esposizione delle risultanze della gestione;

TENUTO CONTO CHE

- con la deliberazione n. 489 del 28/12/2017, trasmessa alla Giunta Regionale della Campania ed al Co.R.I. in data 28/12/2017 con note prot. n. 75973, è stato approvato il bilancio di previsione per l'esercizio 2018 ed il bilancio pluriennale 2018/2020;
- con deliberazione di Giunta Regionale n. 11 del 16 gennaio 2018 è stato approvato il bilancio gestionale 2018-2020 della Regione Campania;
- che il Collegio dei Revisori dell'Agenzia, nella seduta del 6/4/2018, ha espresso parere favorevole all'approvazione del bilancio previsionale 2018.

PRESO ATTO

- della relazione al rendiconto ed i relativi allegati tecnici;
- della nota integrativa ex D.lgs 118/2011 ed i relativi allegati tecnici.

VISTI

- il D.lgs n. 118 del 23/06/2011 integrato e corretto dal D.lgs n. 126 del 10/8/2014;
- la DGRC n. 11/2018;
- il parere del Collegio dei Revisori assunto al n.ro 20678/2018 del protocollo Arpac;
- la deliberazione n. 489 28/12/2017 con la quale è stato approvato il Bilancio di previsione dell'Agenzia per l'esercizio 2018 ed il bilancio pluriennale per il triennio 2018/2020.

LETTO il Regolamento di Contabilità Regionale L. 7/6/2018 n.ro 5, adottato in attuazione dell'art. 10 della L.R. n.37/2017.

ATTESO che gli atti richiamati nella presente deliberazione sono depositati presso l'ufficio proponente.

Tutto quanto sopra premesso ed esposto, considerato che le premesse hanno valore di istruttoria e relazione, si propone di adottare la seguente

D E L I B E R A Z I O N E



Per le motivazioni espresse in narrativa che qui abbiansi per integralmente ripetute e trascritte:

1. di ritenere la relazione allegata parte integrante e sostanziale del presente provvedimento;
2. di approvare quale parte integrante e sostanziale del presente provvedimento lo schema di rendiconto generale relativo all'esercizio 2018 composto dal conto del bilancio e dal conto generale del patrimonio, dai quali emerge il quadro riassuntivo della gestione finanziaria ed il risultato finale complessivo della stessa;
3. di dare atto che, alla chiusura dell'esercizio 2018, non risultano formalizzate situazioni di "debiti fuori bilancio", ovvero altre passività formalmente rilevate da imputare al bilancio consuntivo per l'esercizio 2018;
4. di trasmettere il presente atto :
 - alla Giunta Regionale della Campania ed al Comitato Regionale di Indirizzo ex art. 6 L.R. 10/1998 in combinato disposto con l'art. 35 L.R. 32/1994, mod.;
 - alla Tesoreria Intesa San Paolo;
 - al competente ufficio del BURC per la sua pubblicazione.

Napoli, li 12 giugno 2019

Il Direttore Amministrativo
ad interim
Dott. Pietro VASATURO

La proposta di deliberazione è accolta.

Napoli, 28/06/2019

Il Commissario Straordinario
Avv. Luigi Stefano SORVINO

OGGETTO: APPROVAZIONE RENDICONTO GESTIONE ESERCIZIO 2018 EX D.LGS 118/2011.



PARERE DI REGOLARITA' AMMINISTRATIVA

Sulla suesposta proposta, in ordine alla regolarità amministrativo-contabile ed alla copertura finanziaria, si esprime parere favorevole.

Data 27/06/2019

Il Direttore Amministrativo

Pietro Vasaturo / INFOCERT SPA



DELIBERAZIONE N° 413 DEL 28/06/2019

ATTESTAZIONE DI PUBBLICAZIONE

Si dichiara che la presente deliberazione è stata affissa all'Albo di questa Agenzia dal giorno 28/06/2019 e vi resterà per gg 15 (quindici) .

Napoli, **28/06/2019**

Il Funzionario Incaricato
Anna De Caprio / INFOCERT SPA

**BILANCIO CONSUNTIVO PER
L'ESERCIZIO DUEMILADICIOTTO**

RELAZIONE AL RENDICONTO FINANZIARIO

IL COMMISSARIO STRAORDINARIO
EX DPGRC 46/2017
AVV. LUIGI STEFANO SORVINO

IL COLLEGIO DEI REVISORI DEI CONTI
DOTT. MATTEO RASCIO
DOTT.SSA FILOMENA VITIELLO
DOTT.SSA ELISABETTA MONACO

ARPA Campania è un ente strumentale della Regione Campania dotato di autonomia tecnico-gestionale, amministrativa e contabile sottoposta alla vigilanza della Giunta Regionale. L'Agenzia è stata istituita con L.R. 10/1998 e s.m.i., in attuazione della normativa nazionale in materia ambientale.

La Legge 132/2016, entrata in vigore a metà gennaio 2017, ha istituito il Sistema Nazionale a rete per la Protezione dell'Ambiente (SNPA) ed ha riformato il perimetro delle funzioni assegnate alle ARPA, affidando ad ISPRA il ruolo di coordinamento del SNPA.

Nello svolgimento delle proprie funzioni l'Agenzia si ispira ai principi di competenza tecnico-scientifica, multireferenzialità, trasparenza, integrità e terzietà, stante il proprio ruolo di struttura tecnica autorevole, indipendente ed efficiente a servizio delle pubbliche amministrazioni e di tutti gli stakeholder nel campo della protezione ambientale. In tal senso è stata intensificata la collaborazione con il mondo scientifico e della ricerca (convenzioni con le Università, ITS, MIUR, etc.), con la Sanità e con gli stakeholder.

Le attività istituzionali dell'Agenzia comprendono la vigilanza e il controllo del rispetto delle normative vigenti, il supporto tecnico-scientifico agli Enti locali, l'erogazione di prestazioni analitiche di rilievo, la realizzazione di un sistema informativo ambientale, e inoltre compiti di ricerca e informazione.

L'organizzazione "a rete" di Arpac si compone di una struttura centrale, con sede a Napoli, e cinque dipartimenti provinciali. La struttura centrale (Direzione generale, Direzione tecnica e Direzione amministrativa) definisce le politiche di indirizzo e di sviluppo, coordina le attività tecnico-scientifiche e amministrative dell'ente e ne elabora le strategie di comunicazione. Nell'ambito della Direzione tecnica, d'altra parte, sono

presenti diversi comparti tematici: tra questi, Siti contaminati e bonifiche, Tutela dell'ambiente marino-costiero e oceanografia, Rifiuti e uso del suolo.

Le attività di innovazione, ricerca e sviluppo, oggetto di programmi finalizzati, interessano di volta in volta competenze professionali presenti in Arpac e afferenti a strutture diverse.

L'esercizio 2018 rappresenta il secondo anno di gestione del Commissario Straordinario nominato con Decreto del Presidente della Giunta n. 46 del 15 marzo 2017.

Questo documento contabile descrive i fatti rilevanti ai fini economici e patrimoniali dell'ARPAC intervenuti nel corso dell'anno, ed è stato redatto con l'applicazione degli schemi di cui al D.lgs 118/2011, integrato dal D.lgs 126/2014.

Nel 2018 si proiettano gli effetti e trovano concretezza i provvedimenti già intrapresi e gli atti già adottati nell'anno precedente in funzione del riordino e del rilancio dell'Agenzia per il raggiungimento delle cosiddette tre "E" (efficienza, efficacia ed economicità). In questo esercizio si delineano distintamente le linee entro le quali l'Ente dovrà muoversi nei prossimi anni.

Nel 2018, in continuità con quanto avviato e realizzato nel 2017, in armonia con il Piano annuale delle attività (ex art. 6 LR 10/1998) e il Piano delle performance, afferenti al processo di Pianificazione dell'Agenzia, ampliato con le nuove e più complesse funzioni di tutela e protezione ambientale, anche alla luce dell'entrata in vigore il 14 gennaio 2017 della nuova Legge 132/2016 sul Sistema Nazionale per la Protezione Ambientale (SNPA) le attività di competenza espletate hanno riguardato in particolare i seguenti punti:

- Sul fronte della partecipata "in house" Arpac Multiservizi srl è proseguita la razionalizzazione delle attività c.d. "correnti" in convenzione e la progressiva riduzione della sua esposizione debitoria. Sono proseguite inoltre le attività c.d. di "vigilanza antiroghi" ed il supporto a quelle relative alla "terra dei fuochi". La Giunta Regionale ad oggi non ha provveduto a rimborsare le somme per il risanamento o quote di esso nonostante l'Arpac sia costantemente impegnata a richiederne la corresponsione.

- Sotto il profilo amministrativo sono stati consolidati i processi di ottimizzazione nell'uso delle risorse al fine di favorire una progressiva

razionalizzazione dei mezzi finanziari disponibili.

- E' proseguita la attività di allineamento dei calendari di adozione degli atti programmatici (Piano Performance, Programma Annuale delle Attività, Bilancio previsionale/variazioni/consuntivo e programma fabbisogno triennale del personale) a supporto delle attività di programmazione.

- Sono state predisposte le gare per servizi e forniture ed è in corso di avanzata definizione il regolamento per acquisti di beni e servizi "sottosoglia". Ha acquisito maggiore rilevanza la promozione di una politica di Green Public Procurement con l'applicazione di metodologie di acquisti verdi in conformità ai lavori del SNPA.

- Sono state aggiornate le procedure tecniche operative interne in materia di sicurezza e tutela della salute dei lavoratori anche al fine della valutazione dello stress.

- E' stato predisposto il piano generale per l'utilizzo del telelavoro con il "gruppo di lavoro permanente per il telelavoro" (cfr. Disposizione n.8/2018). Verifica di conformità della normativa riguardante l'igiene e la sicurezza sul lavoro per le postazioni di telelavoro, attraverso sopralluoghi specifici presso i locali segnalati dal telelavorante.

- E' migliorata la funzionalità e la condivisione tra i differenti sistemi di gestione documentale presenti in Agenzia, .

- E' in fase di realizzazione il benchmarking delle migliori pratiche interagenziali in tema di sistemi informativi e di ricorso al riuso di applicativi, in un'ottica di razionalizzazione della spesa pubblica (Agenzia per l'Italia Digitale).

- E' stata migliorata la capacità di risposta quali/quantitativa alle richieste di supporto per la gestione delle emergenze ambientali mediante la regolamentazione della pronta disponibilità.

- Sono state poste le basi per la pianificazione di un sistema di controllo di gestione adeguata alle attuali esigenze dell'Agenzia, si è altresì completato la attivazione della Piattaforma Abilitante PagoPA; LIMS in ottica Cloud.

- E' stato adottato un orientamento giurisprudenziale per migliorare la qualità dell'azione amministrativa e per ottimizzare le strategie operative dell'Agenzia "Progetto newsletter".

- E' proseguita l'azione in ottica deflazione del contenzioso mediante attività consultiva condivisa con le strutture di competenza.

- E' stato intensificato il supporto all'Area Tecnica in materia di Normativa Ambientale (DLgs 152/2006 e settoriale), Ecoreati (Legge 68/2015) e danno ambientale.

- Si è vigilato sul rispetto dei vincoli definiti dal Piano Triennale per la Prevenzione della Corruzione e Trasparenza 2018-2020 ed è altresì migliorata la presenza e la qualità dei dati oggetto di pubblicazione nel rispetto della normativa vigente.

- La struttura comunicazione ha assicurato il supporto e/o la promozione di iniziative di educazione ambientale, la gestione delle richieste di dati e informazioni provenienti da utenti esterni e la diffusione dei dati ambientali al pubblico attraverso la gestione delle richieste di accesso agli atti e alle informazioni ambientali e di accesso civico generalizzato, la promozione di una posizione autorevole dell'Agenzia presso gli stakeholder istituzionali e presso i principali media anche attraverso specifici eventi dedicati.

- E' migliorata la rilevazione del grado di soddisfazione dei destinatari delle attività e dei servizi anche attraverso modalità interattive (D.Lgs. 150/2009 s.m.i.).

- E' stata incrementata la partecipazione di ARPAC nei sistemi di comunicazione interagenziali (ambiente informa) e nelle singole espressioni editoriali dei componenti del SNPA (riviste: ISPRA, ARPA Umbria, ARPAE).

- L'Agenzia ha adottato il Regolamento organizzativo al fine di adeguare l'attuale assetto organizzativo dell'Ente al mutato contesto normativo nazionale e regionale. La revisione organizzativa ha l'obiettivo di percorrere la strada dell'innovazione interna e della qualificazione dei servizi e delle prestazioni ambientali offerti alla collettività;

Nel corso del mese di dicembre ha trovato una prima conclusione la vicenda che vede Arpac contrapposta al Commissario Straordinario di Governo OPCM ex lege 225/92 mod., oggi Presidenza del Consiglio dei Ministri per prestazioni rese dall'Agenzia e mai rimborsate, di cui alla sentenza della Corte di Appello di Napoli n. 1692/2016. Il Tribunale di Roma con Ordinanza del 2/6/2018 nell'ambito del giudizio di esecuzione mobiliare

ha rigettato le richieste della Presidenza del Consiglio dei Ministri avverso l'esecuzione del precetto. La Banca d'Italia, terzo pignorato ha provveduto a liquidare la somma di 26,3 milioni di euro.

E' doveroso, infine, precisare che anche nell'esercizio 2018 nessun trasferimento dal Bilancio Gestionale della Regione Campania è stato disposto né per le Attività richieste dall'Assessorato Ambiente (capitolo 1652) né per Investimenti (capitolo 1653). Tale quadro economico risulta disarmonico in relazione alle nuove funzioni che il Sistema Nazionale a rete per la protezione dell'ambiente, istituito dalla nuova legge, attribuisce all'Agenzia. Risulta pertanto fortemente penalizzata la domanda ricorrente di aggiornamento tecnologico e di manutenzione straordinaria per le strumentazioni a supporto di laboratori a copertura delle quali l'Agenzia deve necessariamente far fronte con risorse proprie.

*Il Commissario Straordinario
Avv. Luigi Stefano Sorvino*

FATTI DI RILIEVO DELL'ESERCIZIO

Atti significati adottati

Deliberazione n. 10 del 11/01/2018

Selezione pubblica per l'affidamento di sei incarichi di collaborazione ex art. 7 comma 6 del d.lgs.165/2001 a supporto del personale della u.o.c. sicb per le attività di controllo nell'ambito del piano definitivo di bonifica dei siti della K.R.C. s.p.a. napoli lotto 1.

Deliberazione n. 11 del 11/01/2018

Collegi tecnici per la verifica dell'esperienza professionale maturata dai dirigenti sanitari, con quindici anni di servizio, ai fini del riconoscimento della fascia superiore di indennita' di esclusivita' e dai dirigenti al termine del primo quinquennio di servizio - determinazioni.

Deliberazione n. 22 del 19/01/2018

Approvazione protocollo d'intesa sulla legalita' ambientale tra il Comitato Nazionale Albo Gestori Ambientali, la Sezione Regionale della Campania dell'Albo nazionale Gestori Ambientali, la Camera di Commercio, Industria, Artigianato e Agricoltura di Napoli, l'Unione Regionale delle Camere di Commercio della Campania, la Regione Campania, l'ARPAC, la Procura della Repubblica di Napoli, il Gruppo Carabinieri Tutela per l'Ambiente, il Comando Regionale Carabinieri Forestale Campania.

Deliberazione n. 36 del 29/01/2018

Approvazione del documento "piano annuale 2018 e triennale 2018-2020 delle attivita' di formazione".

Deliberazione n. 45 del 31/01/2018

Piano triennale di prevenzione della corruzione e della trasparenza 2018-2020: approvazione.

Deliberazione n. 60 del 12/02/2018

Arpac multiservizi s.r.l. - designazione nuovo amministratore unico.

Deliberazione n. 84 del 21/02/2018

Approvazione schema contratto di concessione in uso gratuito fabbricato denominato "mediateca progetto spina verde" comune di Benevento.

Deliberazione n. 108 del 9/03/2018

Programma annuale attivita' 2018: adozione.

Deliberazione n. 129 del 20/03/2018

avviso pubblico per individuazione di tre componenti da nominare nel nucleo di valutazione di Arpac.

Deliberazione n. 140 del 30/03/2018

Programmazione triennale del fabbisogno del personale ex deliberazione n. 446/2017: rimodulazione.

Deliberazione n. 138 del 28/03/2018
"adozione del documento "social media policy - termini e condizioni di utilizzo dei canali "social" dell'arpac".

Deliberazione n. 137 del 27/03/2018
Primo piano delle performance 2018. - adozione.

Deliberazione n. 135 del 23/03/2018
Deliberazione commissariale arpac n. 490/2017. attuazione decreto grc 780/2017. Adempimenti .

Deliberazione n. 143 del 30/03/2018
Piano generale per l'utilizzo del telelavoro_adozione.

Deliberazione n. 145 del 30/03/2018
Costituzione del comitato unico di garanzia per le pari opportunità, la valorizzazione del benessere di chi lavora e contro le discriminazioni (cug)

Deliberazione n. 179 del 26/04/2018
Lavoratori socialmente utili - stabilizzazione

Deliberazione n. 177 del 24/04/2018
Arpac_regolamento per l'accesso telematico ed il riutilizzo dati_approvazione.

Deliberazione n. 198 del 8/5/2018
Piano triennale per l'informatica nella pa 2017-2019_attivazione piattaforma abilitante pagopa.

Deliberazione n. 232 del 31/05/2018
Regolamento di funzionamento del comitato unico di garanzia per le pari opportunità, la valorizzazione di chi lavora e contro le discriminazioni (cug) - approvazione.

Deliberazione n. 237 del 31/05/2018
Adempimenti legge regionale 38/2016. superamento diverse forme di precariato (ARCADIS).

Deliberazione n. 257 del 14/06/2018
Piano delle azioni positive 2018 - 2020: approvazione

Deliberazione n. 258 del 14/06/2018
Approvazione nuovo protocollo d'intesa sulla legalita' ambientale.

Deliberazione n. 262 del 18/06/2018
Nomina componenti nucleo di valutazione di arpac.

Deliberazione n. 265 del 21/06/2018

Legge regionale 26 maggio 2016 n. 14, art. 21. Istituzione osservatorio regionale sulla gestione dei rifiuti. Regolamento approvato con dgrc n. 342 del 6/7/2016.

Deliberazione n. 288 del 27/06/2018

Terra dei fuochi - ripresa attivita' di campionamento con, all'occorrenza, preliminare esecuzione delle indagini radiometriche in sito affidate ad arpac, in attuazione del decreto interministeriale del 26 febbraio 2016 (g.u. 18/03/2016, n. 65) per i siti id 2c e approvazione del cronoprogramma delle attivita' in campo previste per l'anno 2018.

Deliberazione n. 320 del 16/07/2018

Rimodulazione bilancio di previsione esercizio finanziario 2018 approvato con deliberazione commissariale n. 489/2017.

Deliberazione n. 334 del 19/07/2018

Fondazione di partecipazione "osservatorio del mare e del litorale costiero": approvazione nuovo statuto.

Deliberazione n. 346 del 23/07/2018

Adesione al protocollo d'intesa rep. n. 8017/2017 per il conferimento delle funzioni di stazione unica appaltante – centrale di committenza costituita presso il provveditorato interregionale per le opere pubbliche per la campania, il molise, la puglia e la basilicata con sede centrale in napoli.

Deliberazione n. 360 del 27/07/2018

Stabilizzazione, ai sensi dell'art. 20, comma 1, del d.lgs. n. 75 del 25 maggio 2017, di n. 9 unità aventi diritto- profilo professionale ctp categoria d.

Deliberazione n. 367 del 31/07/2018

Responsabile controllo analogo societa' in house arpac multiservizi srl – sostituzione.

Deliberazione n. 389 del 10/08/2018

Indizione avviso pubblico finalizzato alla stabilizzazione a tempo indeterminato del personale assunto a tempo determinato o con altre forme di lavoro flessibile in possesso dei requisiti di cui all'art.20 comma 2 d.lgs.n.75/2017

Deliberazione n. 445 del 04/10/2018

Adeguamento al gdpr (regolamento generale sulla protezione dei dati - ue/2016/679) mediante adesione contratto quadro consip spc lotto 2 (servizi di gestione delle identita' digitali e sicurezza applicativa): approvazione schema di contratto e progetto dei fabbisogni_cig 7577341b98.

Deliberazione n. 472 del 18/10/2018

Approvazione rendiconto gestione esercizio 2017 ex d.lgs 118/2011."

Deliberazione n. 505 del 31/10/2018

Affidamento del servizio di tesoreria dell'agenzia regionale protezione ambientale campania (a.r.p.a.c.) per il triennio 2018-2020 al banco di napoli - banca del gruppo intesa san paolo -

Deliberazione n. 502 del 31/10/2018

Aggiornamento regolamento per l'organizzazione dell'agenzia con modifiche organiche alla parte generale e amministrativa: adozione.

Deliberazione n. 580 del 6/12/2018

Regolamento 2016/679/ue del parlamento europeo e del consiglio del 27 aprile 2016, general data protection regulation (gdpr). misure relative alla protezione dei dati personali. istruzioni per i trattamenti di dati personali. costituzione "gruppo di lavoro privacy".

Deliberazione n. 603 del 14/12/2018

Aggiornamento regolamento per l'organizzazione dell'agenzia con modifiche organiche alla parte generale e amministrativa: avvenuta esecutività e provvedimenti consequenziali.

Deliberazione n. 614 del 18/12/2018

Medico autorizzato per la sorveglianza medica dei lavoratori esposti a radiazioni ionizzanti ex d.lgs. n. 230 del 17 marzo 1995: affidamento servizio - cig: ze125a9acf. approvazione schema di contratto.

Deliberazione n. 630 del 24/12/2018

Approvazione bilancio di previsione esercizio 2019 e bilancio pluriennale per il triennio 2019/2021.

Deliberazione n. 638 del 28/12/2018

Piano azioni positive 2018-2020 - realizzazione azione 4.1 - codice di condotta: approvazione.

Deliberazione n. 639 del 28/12/2018

Regolamento interno agenziale di divulgazione dei principi contenuti nel g. d. p. r. per il trattamento dei dati personali. parte generale

Deliberazione n. 640 del 28/12/2018

Approvazione programma del fabbisogno del personale relativo al triennio 2018/2020. piano occupazionale 2018.approvazione programma del fabbisogno del personale relativo al triennio 2018/2020. piano occupazionale 2018.

Premessa

Il bilancio consuntivo per l'esercizio 2018 viene redatto utilizzando la medesima struttura adottata per la redazione del bilancio di previsione, ovvero affiancando ai documenti previsti dalla L.R. 7/2002 anche quelli previsti dal D.Lgs 118 del 23/giugno/2011 così come integrato e corretto dal D.Lgs 126 del 10/agosto/2014.

L'Arpac ha approvato il documento contabile programmatico con deliberazione n. 489 del 28/12/2017. La Giunta Regionale con deliberazione n. 11 del 16/01/2018 in BURC n. 6 del 22/01/2018, ha approvato il "DOCUMENTO TECNICO DI ACCOMPAGNAMENTO AL BILANCIO DI PREVISIONE FINANZIARIO PER IL TRIENNIO 2018-2020 E DEL BILANCIO GESTIONALE 2018-2020 DELLA REGIONE CAMPANIA CON CONTESTUALE AGGIORNAMENTO DEI RESIDUI E DELLA CASSA".

La Giunta Regionale per l'esercizio 2018 ha confermato i trasferimenti del Fondo Sanitario Regionale (cap. 7020) per 54,06 milioni di euro ed ha trattenuto 3 milioni di euro a recupero di somme anticipate all'Agenzia per far fronte alla rottamazione di cartelle Equitalia relative alla partecipata Arpac Multiservizi srl. Il piano di rientro è previsto per il 2024 (1,5 mil./annui)

Non si registrano trasferimenti né a carico del capitolo 1652 "Assessorato Ambiente" deputato alla copertura di attività complementari a quelle definite istituzionali, né al cap. 1653 "Investimenti" deputato a supportare in primis l'aggiornamento tecnologico delle attrezzature laboratoristiche dell'Agenzia ed in generale gli acquisti di beni ad utilizzazione pluriennale.

Durante l'esercizio, per la buona tempistica dei flussi finanziari in entrata relativi sia ai trasferimenti ordinari che ai recuperi straordinari di risorse proprie, si è beneficiato di una apprezzabile liquidità che ha permesso, ancora una volta, di non ricorrere all'istituto della anticipazione di cassa economizzando su eventuali interessi passivi.

CONTO DEL BILANCIO

Criteri di formazione e valutazione

La valutazione delle voci di bilancio è stata compiuta sostanzialmente ispirandosi ai criteri generali di prudenza e competenza. In base a quanto stabilito dalla nuova disciplina, il bilancio consuntivo 2018 è stato strutturato, sul versante dell'entrata, in:

- titoli, definiti in base alla fonte di provenienza delle entrate;
- tipologie, definite in base alla natura delle entrate;
- categorie, definite in base all'oggetto dell'entrata.

La struttura prevede, a livello nazionale, 7 Titoli di entrata, oltre alle contabilità speciali:

- titolo 1: entrate correnti di natura tributaria e contributiva e perequativa
- titolo 2: trasferimenti correnti
- titolo 3: entrate extratributarie
- titolo 4: entrate in conto capitale
- titolo 5: entrate da riduzione di attività finanziarie
- titolo 6: accensione prestiti
- titolo 7: anticipazioni da istituto tesoriere/cassiere

Per quanto riguarda l'Agenzia, dei sopra elencati titoli, oltre alle contabilità speciali, sono utilizzati solo i seguenti:

- titolo 2: trasferimenti correnti
- titolo 3: entrate extratributarie

Sul versante della spesa si conferma la seguente ripartizione:

- missioni: rappresentano le funzioni principali e gli obiettivi strategici;
- programmi: rappresentano gli aggregati omogenei di attività volte a perseguire gli obiettivi dell'ente;

- macroaggregati: costituiscono un'articolazione dei programmi secondo la natura economica della spesa.

Le missioni sono così riepilogate:

- missione 1: servizi istituzionali e generali, di gestione
- missione 2: giustizia
- missione 3: ordine pubblico e sicurezza
- missione 4: istruzione e diritto allo studio
- missione 5: tutela e valorizzazione dei beni ed attività culturali
- missione 6: politiche giovanili, sport e tempo libero
- missione 7: turismo
- missione 8: assetto del territorio ed edilizia abitativa
- missione 9: sviluppo sostenibile e tutela del territorio e dell'ambiente
- missione 10: trasporti e diritto alla mobilità
- missione 11: soccorso civile
- missione 12: diritti sociali, politiche sociali e famiglia
- missione 13: tutela della salute
- missione 14: sviluppo economico e competitività
- missione 15: politiche per il lavoro e la formazione professionale
- missione 16: agricoltura, politiche agroalimentari e pesca
- missione 17: energia e diversificazione delle fonti energetiche
- missione 18: relazioni con le altre autonomie territoriali e locali
- missione 19: relazioni internazionali
- missione 20: fondi accantonamenti

L'Agenzia, per quanto riguarda le sopra elencate missioni, oltre alle contabilità speciali, utilizza solo le seguenti:

- missione 1: servizi istituzionali e generali, di gestione
- missione 9: sviluppo sostenibile e tutela del territorio e dell'ambiente
- missione 20: fondi accantonamenti

Questo documento è stato redatto in collaborazione e con il supporto delle strutture competenti, sulla base delle indicazioni

Il quadro riepilogativo

Il bilancio consuntivo che si propone è la sintesi dell'attività svolta nel corso dell'anno 2018 e registra un risultato di competenza positivo di Euro 9.148.646,59

Esso è esposto di seguito nelle sue componenti economiche e finanziarie :

GESTIONE DI COMPETENZA	
Riscossioni	78.565.268,94
Pagamenti	57.934.573,64
Differenza	20.630.695,30
Residui attivi	6.941.065,19
Residui passivi	18.423.113,90
Differenza	-11.482.048,71
Risultato di gestione di competenza al 31/12/2018	9.148.646,59

GESTIONE FINANZIARIA			
	Residui	Competenza	Totale
Fondo cassa al 1.1.2018			673.197,73
Riscossioni	23.434.593,80	78.565.268,94	101.999.862,74
Pagamenti	15.659.769,38	57.934.573,64	73.594.343,02
Fondo cassa al 31.12.2018			29.078.717,45
Residui attivi	18.848.704,55	6.941.065,19	25.789.769,74
Residui passivi	30.424.919,97	18.423.113,90	48.848.033,87
Differenza			- 23.058.264,13
Risultato di amministrazione al 31.12.2018			€ 6.020.453,32
Fondo residui perenti			482.130,00
Fondo crediti di dubbia esigibilità			2.590.884,09
Fondo per investimenti			2.947.439,23
Risultato di amministrazione al 31.12.2018			€ 0,00

GESTIONE FINANZIARIA			
Disavanzo anno prec.	-		5.097.650,66
Accertamenti di competenza			85.506.334,13
Impegni di competenza	-		76.357.687,54
Risultato di Gestione 2018			4.050.995,93
Economie			9.971.950,40
Diseconomie	-		8.002.493,01
Gestione residui			1.969.457,39
Risultato di amministrazione al 31.12.2018			€ 6.020.453,32
Fondo residui perenti			482.130,00
Fondo crediti di dubbia esigibilità			2.590.884,09
Fondo per investimenti			2.947.439,23
Risultato di amministrazione al 31.12.2018			-€ 0,00

I prospetti che precedono espongono, in ossequio alle disposizioni del D.lgs 118/2011, successivamente alla determinazione del risultato di amministrazione, la consistenza del fondo per "*residui caduti in perenzione amministrativa*" (il comma 3 dell'art. 60 dlgs 118/2011 vieta la cancellazione dei residui passivi dalle scritture contabili per perenzione. Permette la perenzione fino alla predisposizione del rendiconto dell'esercizio 2014 e impone l'accantonamento di una quota del risultato di amministrazione a partire dal 31 dicembre 2014.

Analiticamente la situazione è la seguente:

i residui caduti in perenzione cristallizzati al 31/12/2014 aggiornati con le movimentazioni relative al 2018 ammontano a complessivi euro 1.071.400,10

Capitolo	Importo
10401	740.517,36
10538	108.752,68
10560	222.130,06

In armonia con il nuovo ordinamento contabile, si è confermato l'accantonamento di una quota pari al 45% del totale dei debiti presunti residui caduti in perenzione. L'importo accantonato risulta pari ad euro 482.130,00 che è esplicitato quale quota del risultato di amministrazione.

Le Partecipazioni

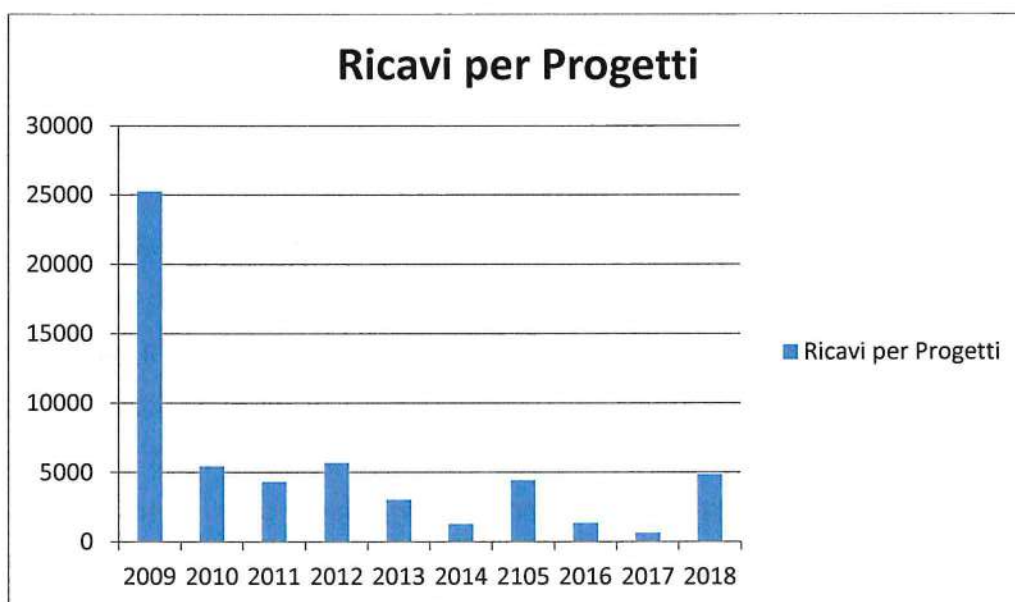
La consistenza patrimoniale dell'Agenzia, relativamente alle partecipazioni, nell'ottica della costante e progressiva dismissione delle partecipazioni azionarie, risulta alla data del 31 dicembre 2018 composta esclusivamente dalla :

ARPAC multiservizi srl – capitale € 1.198.358,00 - % Arpac 100%. L'Assemblea dei soci in data 10/10/2014 ha deliberato, per atto Notaio Santangelo Rep. 13238, il ripianamento delle perdite allo scopo di rimuovere la causa di scioglimento così da poter revocare ai sensi del 1° comma dell'art. 2487-ter c.c. lo stato di liquidazione. Nel marzo 2015 è avvenuta la registrazione formale della richiesta di revoca dello stato di liquidazione volontaria. Nel mese di ottobre Equitalia Sud spa ha accolto l'istanza di rateizzazione, annullando l'atto di precetto per complessivi 21 milioni di euro emesso avverso la Giunta Regionale della Campania, individuata dal sistema erariale/fiscale nazionale quale responsabile dell'esposizione debitoria della Partecipata per carenze di commesse, anche dopo il D.L. 78/2010 che ha rimodulato anche i fondi POR, fonte di ristoro della partecipata la cui acquisizione fu disposta ed autorizzata dal Governo regionale con D.G.R. 1824/2006. In tal senso si è cercato di non gravare sulla Giunta Regionale della Campania per ingenti somme, rateizzando in rate concordate. Il bilancio consuntivo al 31/12/2018 espone un risultato positivo pari a 3.693.746 euro. I crediti nei confronti dell'Agenzia ammontano a complessivi 10 milioni di euro.

Le attività a "Progetto"

Di seguito si rappresenta la valorizzazione delle attività cosiddette "a progetto" degli ultimi 10 anni:

- anno 2009 mila/euro 25.270;
- 2010 mila/euro 5.459;
- 2011 mila/euro 4.341;
- 2012 mila/euro 5.698;
- 2013 mila/euro 3.044;
- 2014 mila/euro 1.288;
- 2015 mila/euro 4.438;
- 2016 mila/euro 1.370;
- 2017 mila/euro 655;
- 2018 mila/euro 4.868.



Emergenza Ambientale

Le attività a supporto dei Commissariati per l'emergenza ambientale in Campania hanno coinvolto l'Agenzia sin dal 2002. L'Arpac ha sostenuto spese che ha regolarmente rendicontato alle strutture Commissariali competenti, anticipando risorse e non

ricevendo il dovuto sostegno finanziario se non in occasione delle prime tre rendicontazioni. Questa situazione, oltre ad aver originato stress ai flussi finanziari ha generato, di contro, l'accumulo di debiti nei confronti della Società ENEL New Hydro SpA. L'Agenzia, quindi, in attuazione della deliberazione del D.G. n. 342 del 9/7/2012 che recepisce l'ordinanza n.2/2012 del Commissario ad Acta è impegnata nel pagamento di rate pari a circa 1,8 milioni di euro annui.

Sotto il profilo dei crediti:

La Corte di Appello di Napoli con sentenza n. 1692/2016 pubblicata il 27/4/2016, iscritta al RG. n. 4113/2010, ribaltando il giudizio di primo grado del Tribunale di Napoli, di cui alla decisione n. 1080/2010, ha sancito che ad ARPAC sono dovute da parte della Presidenza del Consiglio dei Ministri, subentrata al Commissario straordinario di Governo per l'Emergenza Rifiuti in Campania ex OPCM 2425/96, importi per attività rese nell'ambito di Convenzioni non definibili istituzionali per complessivi euro 21.360.560,14 oltre interessi legali dalla domanda al soddisfo con ristoro delle spese per i due gradi di giudizio. Nella redazione del consuntivo 2016, per estrema prudenza, il credito era stato riportato interamente svalutato nel fondo crediti dubbia esigibilità in attesa dell'avvio del procedimento per il concreto incasso delle somme di cui è stato investita l'area legale dell'Agenzia (deliberazione n. 228 GC del 16/5/2016). Contemporaneamente Arpac aveva promosso presso il Tribunale di Roma atto di pignoramento verso terzi. In data 2/12/2016, in virtù del predetto pignoramento, la Tesoreria Centrale dello Stato dichiarava di aver accantonato sul c/c 22330 intestato Presidenza del Consiglio dei Ministri la somma di 39,2 milioni di euro pari all'importo precettato maggiorato del 50%. In data 22 giugno 2017 con sentenza la Corte di Appello di Napoli III° sez. civile RG n. 2518/2017 ha rigettato l'istanza presentata dalla Presidenza del Consiglio dei Ministri di sospensione dell'esecutività del pignoramento.

In data 8 maggio 2018 la Presidenza del Consiglio dei Ministri, in sede di udienza, ha proposto opposizione alla esecuzione con nuove e plurime eccezioni di forma e di merito e chiedendo, contestualmente, la sospensione dell'esecuzione. L'Agenzia ha presentato, nei termini concessi dal Giudice, apposita memoria difensiva autorizzata con cui venivano destituite di fondamento le eccezioni avversarie.

Con ordinanza del 2 giugno 2018 il Tribunale di Roma ha rigettato l'opposizione della Presidenza del Consiglio dei Ministri ritenendole infondate, ha escluso tutti i presupposti per la sospensione dell'esecuzione ed ha dichiarato il credito certo, liquido ed esigibile, invitando i creditori, per l'udienza del 16 ottobre 2018 a predisporre apposto piano di riparto cui seguirà assegnazione delle somme così come specificate.

Nel corso del mese di dicembre la Banca d'Italia ha liquidato, per conto della Presidenza del Consiglio dei Ministri, la procedura esecutiva RG 26988/2016 POS 2153/2016 ed ha accreditato su c/c di Tesoreria dell'Agenzia la cifra di euro 26.290.729,69 costituiti da sorta capitale per euro 21.360.560,14, interessi per euro 4.749.184,04 e rimborso di spese legali per euro 180.985,51.

Gestione dei Debiti:

Nel corso dell'esercizio è stata versata in favore della soc. Enel New Hydro la rata prevista pari ad euro 1.628.855,61 (quota 2017). Pertanto il debito residuo, che presumibilmente si azzererà con il pagamento della rata relativa all'anno 2020, al 31/12/2018 si riduce ad euro 4.886.566,83 (cap. 20202). La quota relativa all'anno 2018 è stata versata a gennaio 2019.

I rapporti con Istituti di credito

Conto corrente di Tesoreria – conto n. 39/3

La disponibilità liquida del conto di tesoreria, alla data del 31 dicembre 2018, ammonta a complessivi euro 29.078.717,45 (al 31/12/2017 euro 673.197,73) ed è rappresentata dalla risultante dei documenti finanziari emessi dall'Agenzia ed esitati dalla Tesoreria, comprovanti l'effettiva giacenza di cassa desumibile dall'e/c bancario riconciliato con la contabilità dell'Agenzia.

Nel corso dell'anno, così come già verificatosi in esercizi precedenti, non si è reso necessario il ricorso all'istituto dell'anticipazione al fine di contrastare la mancanza temporanea di liquidità, piuttosto, va rilevato un considerevole incremento del saldo dovuto alla liquidazione, avvenuta nel mese di dicembre, da parte della Presidenza del Consiglio dei Ministri di 26,3 milioni di euro.

Conti correnti ordinari dedicati

- INVESTIMENTI – CONTO 1159 (ex 3716)

Conto dedicato agli "Investimenti con vincolo di destinazione" e presenta un saldo pari ad €. 470,87;

- POR Campania MISURA 1.1. – CONTO 5638 (ex 1539)

Conto dedicato al "POR Campania 2000-2006 Mis. 1.1" e presenta un saldo pari ad €. 296,78. Le attività risultano terminate e rendicontate al 31 dicembre 2008.

- DGRC 620/2009 – ARIA - CONTO 1601 (ex 4764)

Conto dedicato al monitoraggio della qualità dell'aria e presenta un saldo pari ad €. 65,97;

- DGRC 620/2009 – REGI LAGNI - CONTO 1602 (ex 4765)

Conto dedicato al monitoraggio dei Regi Lagni e presenta un saldo pari ad €. 4.395,19;

- DGRC 620/2009 – IDRO-POTABILI CONTO 1603 (ex 4766)

Conto dedicato al monitoraggio delle Risorse Idro Potabili e presenta un saldo pari ad €. 65,72;

- C/TERZI – CONTO 5639 (ex 1540)

Conto dedicato alla raccolta dei pagamenti effettuati dai terzi e relativi alle prestazioni laboratoristiche effettuate dalle strutture dell'Agenzia. Il saldo è pari ad €. 354.933,78;

- ENEL NEW HYDRO – CONTO 1832 (ex 5260)

Conto dedicato ad accogliere i fondi destinati annualmente al pagamento della rateizzazione del debito contratto a favore della soc. Enel New Hydro in ragione del Lodo Arbitrale. Il saldo è pari ad €. 16.323,09;

- RECUPERO CREDITI C/EQUITALIA – CONTO 1764 (ex 5139)

Conto dedicato ad accogliere le rimesse di Equitalia in relazione al recupero coatto dei crediti vantati e non incassati dall'Agenzia. Il saldo è pari ad €. 17.344,91;

- CARBURANTI IMBARCAZIONI AGENZIALI – CONTO 1384 (ex 4248)

Conto dedicato ad accogliere i fondi destinati alla gestione dei battelli dell'Agenzia. Il saldo è pari ad €. 1.025,31;

- CASSA ECONOMALE – CONTO 1788 (ex 5175)

Conto dedicato ad accogliere le movimentazioni dei fondi per la gestione della cassa economale e presenta un saldo pari ad €. 0,69;

- BANCOPOSTA – CONTO 41145020

Conto dedicato ad accogliere i versamenti effettuati dai terzi per prestazioni rese ai sensi dell'art. 5 c. 5 della L.R. 10/98. Al 31 dicembre 2017 il saldo è pari ad € 460.980,19;

- ADEGUAM. RETE MONITORAGGIO QUALITA' DELL'ARIA – CONTO 3188 (ex 7105)

Conto dedicato agli incassi relativi all'adeguamento della rete di monitoraggio della qualità dell'aria e presenta un saldo pari ad €. 20.308,86;

- REGISTRAZIONE CONTRATTI UFFICIO LEGALE – CONTO 2084 (ex 5689)

Conto dedicato a sostenere le spese per la registrazione dei contratti e presenta un saldo pari a €. 1.067,29;

- PIATTAFORMA TEMATICA – QUALITA' DELL'ARIA – CONTO 5512 (ex 9739)

Conto acceso nel luglio del 2018 a fronte di una convenzione stipulata tra ARPAC ed ISPRA, con l'intento di sviluppare, verificare un sistema dedicato alla valutazione e previsione della qualità dell'aria sull'intero territorio nazionale, basato sull'utilizzo combinato di dati al suolo, dati da satelliti e modelli a scala globale/continentale forniti dai servizi CAMS/COPERNICUS e presenta un saldo pari a €. 14,10;

- CONTO ANTICIPI – CONTO 300006 (ex 300117)

Conto acceso anni addietro su indicazione del Tesoriere unicamente per far ricorso all'istituto dell'anticipazione laddove le

carenti risorse finanziarie dell'Ente ne richiedevano l'utilizzo. Conto che non produce alcun costo per l'Agenzia in quanto acceso ma non attivo.

Ad eccezione del c/c "anticipazioni" risultano accesi 14 conti dedicati per i quali sono stati sollecitati i RUP/Strutture richiedenti affinché confermassero o meno la necessità dell'utilizzo degli stessi.

Riconciliazione contabile con Tesoreria

Come previsto dalla normativa vigente si è provveduto alla periodica verifica di cassa che assicura la vigilanza sulla gestione dell'Ente. Il controllo operato dal Collegio dei Revisori con cadenza trimestrale, si è esplicitato attraverso i verbali di seguito indicati:

- a) n. 8 del 29/05/2018 (1° trimestre);
- b) n. 17 del 29/11/2018 (2° trimestre);
- c) n. 17 del 29/11/2018 (3° trimestre);
- d) n. 4 del 27/03/2019 (4° trimestre).

Il Personale

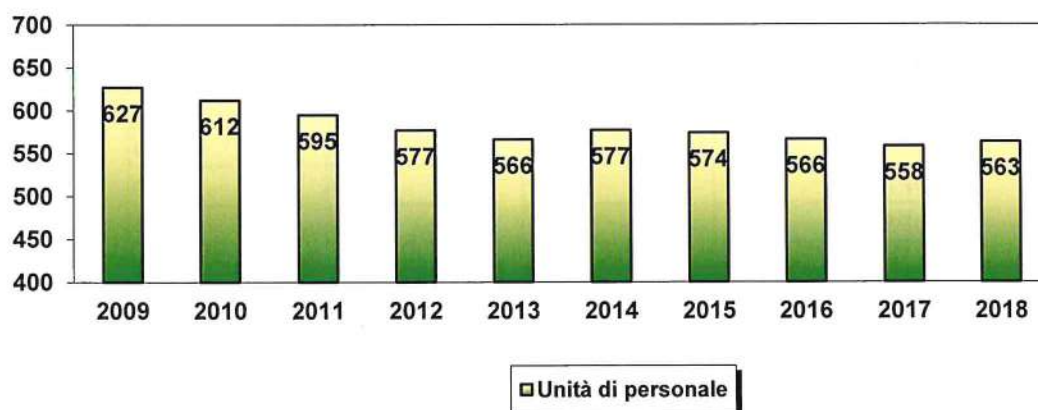
La seguente tabella riporta la consistenza dell'organico nell'anno finanziario 2018 suddivisa per categoria.

	Dipendenti al 31/12/2017	Ingressi	Uscite	Dipendenti al 31/12/2018	Di cui presso Amm.ni Reg.
Dipendenti a tempo indeterminato	549	34	21	562	28
Dipendenti a tempo determinato e co.co.co	9	-	9	-	-
Comandi	-	1	-	1	-
TOTALE	558	35	30	563	28

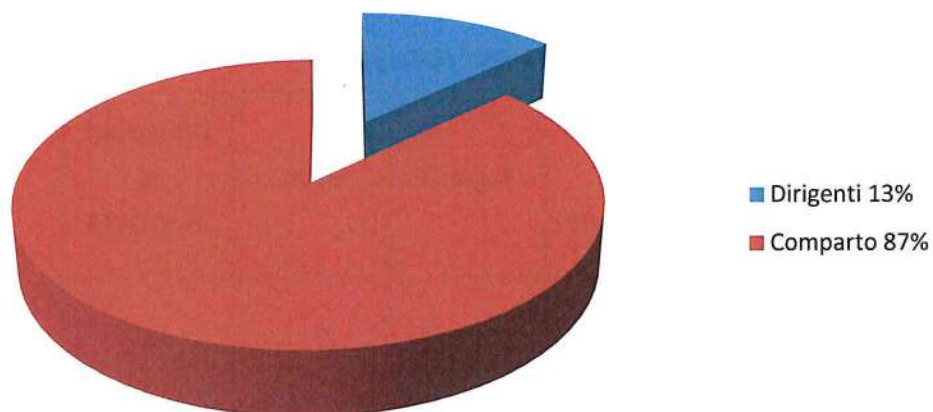
Indicatori statistici

Consistenza Personale dipendente di ARPA Campania (decennio 2009 – 2018).

Nel corso del 2018 si conferma sostanzialmente il precedente organico dell'Agenzia che si attesta a 563 unità;



Personale Arpac



Composizione ruolo	N.ro Dirigenti	N.ro Comparto
Amministrativo	10	152
Professionale	12	5
Tecnico	15	284
Sanitario	35	46
Medico	3	0
Totale	75	487

Struttura	N.ro Dirigenti	N.ro Comparto	N.ro Comando	Totale
DG	10	61	0	71
DA	3	42	1	46
DT	12	84	0	96
DPAV	6	37	0	43
PBN	8	49	0	57
DPCE	9	42	0	51
DPNA	17	99	0	116
DPSA	10	73	0	83
Totale	75	487	1	563

Sicurezza nei luoghi di lavoro

L'Agenzia da sempre presta particolare attenzione alla sicurezza nei luoghi di lavoro. Infatti oltre ad assicurare lo svolgimento dei compiti istituzionali previsti dagli artt. 31 e 33 del D.Lgs. 81/2008 e s.m.i., uno degli obiettivi principali del SPP è quello di promuovere la cultura e la promozione continua della tutela della salute e della sicurezza nei luoghi di lavoro e sensibilizzare i lavoratori attraverso il coinvolgimento diretto nella partecipazione dei processi lavorativi. Attraverso sopralluoghi specifici sono individuate le criticità e sono proposte le soluzioni al fine di ottenere un miglioramento delle condizioni degli ambienti di lavoro finalizzata ad una maggiore tutela della salute e della sicurezza.

I lavoratori sono periodicamente informati e formati sui rischi lavorativi presenti nei luoghi di lavoro e dotati dei dispositivi di protezione individuale a fronte della valutazione dei rischi per la specifica mansione svolta.

Infine, attraverso il programma delle visite relative alla Sorveglianza Sanitaria, è assicurata l'attuazione delle misure per la tutela della salute e della integrità psico-fisica dei lavoratori.

IL CONTO GENERALE DEL PATRIMONIO

Principi generali

Il conto del Patrimonio di ARPAC ha esposto, nei propri consuntivi a partire dall'esercizio 2000, i risultati della gestione patrimoniale riassumendo le variazioni e la consistenza del patrimonio al termine dell'esercizio, per quanto possibile, secondo le indicazioni contenute nell'art. 48 L.R. 7/02. I beni mobili ed immobili acquisiti dall'Agenzia sono stati riferiti ai valori di acquisto riportati nei rispettivi capitoli contabili di competenza. Nella stessa descrizione è stata evidenziata la eventuale copertura finanziaria effettuata con fondi europei e non è stata calcolata alcuna quota di ammortamento.

Con la normativa di cui al Dlgs 118/2011, l'Arpac si è dotata degli strumenti propedeutici alla definizione del proprio Patrimonio, in particolare:

- con deliberazione n. 37GC del 04/02/2015 è stato approvato il "Regolamento per la tutela e gestione dell'inventario dei beni mobili, immobili ed immateriali" dell'Agenzia;
- con disposizione n. 138GC del 01/12/2015 si è provveduto alla riorganizzazione del Settore Patrimonio incardinato nella UO Gestione Risorse;
- con disposizione n. 12GC del 15/02/2016 si è disposto l'avvio di tutte le attività utili alla stesura del 1° Stato Patrimoniale.

Le attività per la realizzazione dell'inventario sono sostanzialmente richiamate dalle note di consegna alle varie strutture agenziali:

- 18/12/2107 Siti contaminati e bonifiche;
- 15/02/2018 Dipartimento Prov.le di Napoli;
- 11/05/2018 Dipartimento Prov.le di Caserta;
- 22/05/2018 Dipartimento Prov.le di Salerno;
- 12/07/2018 Dipartimento Prov.le di Avellino;
- 14/09/2018 Dipartimento Prov.le di Benevento;

- 29/11/2018 Sede Centrale.

A far data dal completamento della consistenza della Sede Centrale, le attività del Settore Patrimonio sono rappresentate sostanzialmente dall'aggiornamento della consistenza patrimoniale, riferita a nuovi acquisti e/o dismissione dei beni anche in considerazione dell'avvenuta approvazione, in data 18 aprile 2019, della procedura in Qualità delle attività afferenti il Settore Patrimonio, così denominata "Tenuta e gestione dell'inventario dei beni mobili, immobili e immateriali" PT 5.5B, unitamente ai seguenti modelli:

Ø MD 5.5 B1 "Scheda registrazione inventariale bene patrimoniale";

Ø MD 5.5 B2 "Scheda scarico inventariale bene patrimoniale".

Il finanziamento delle attività

Nel corso dell'esercizio 2018 le attività di Arpac sono state finanziate con trasferimenti di risorse complessivamente valutate in 63,6 milioni di euro, derivanti dal Fondo Regionale Sanitario per 54,0 milioni di euro, da risorse proprie per 1,8 milioni di euro, da Enti vari per "attività a progetto" per 4,9 milioni di euro oltre a rimborsi diversi per 2,9 milioni di euro.

CONSISTENZA PATRIMONIALE DEGLI IMMOBILI IN USO ALL'AGENZIA

SEDE CENTRALE (immobile in locazione)

La sede è ubicata in Napoli alla via Vicinale S. Maria del Pianto – Centro Polifunzionale torre 1 – in locazione dalla Soc. Immobilgest Real Estate srl.

Essa si sviluppa su circa 2000 mq. di superficie dislocata ai piani 4°, 5° 6° e 7° e comprende gli uffici della Direzione Generale, della Direzione Amministrativa e della Direzione Tecnica, nonché, locali al piano interrato utilizzati per archivi e deposito delle attrezzature delle Unità Operative. La sede inoltre utilizza aree esterne destinate a parcheggio delle autovetture agenziali.



SEDE DIPARTIMENTALE DI SALERNO (immobile di proprietà)

NCEU Foglio 61 part. 128 sub 1

NCT Foglio 61 part. 128

L'immobile è ubicato in Via Lanzalone 54/56 ed è stato trasferito all'Agenzia ai sensi della legge Regionale 10/98. La superficie di circa mq. 2000,00 si sviluppa su 4 piani, oltre al piano terra ed ad un ampio cortile con zone a verde e aree di parcheggio.

L'intero stabile è stato oggetto di lavori di ristrutturazione ed adeguamento funzionale, finanziati con fondi POR 2000-2006 Misura 1.1.



SEDE DIPARTIMENTALE DI AVELLINO (immobile di proprietà)

NCEU partita 51 foglio 42 (ex 21) part. 109 (ex 114) via Costanzo Ciano

Foglio 40 part. 2517 sub 25-28-32-40-41-42-43-44-45-46-47-48-49-50-51-52-53-64-65-66-67-68-69-70-71-72-73-74-75-76-77-99-101-104

L'immobile è ubicato in Avellino alla via Circumvallazione ed è stato acquistato attraverso finanziamenti fondi POR 2000-2006 Misura 1.1.

Lo stabile di proprietà, che costituisce parte di un immobile preesistente, si sviluppa su 4 piani, con posti auto al piano interrato, scala ed ascensore autonomi, con una superficie complessiva di circa mq. 1.600.

L'intero stabile è stato oggetto di lavori di Ristrutturazione ed adeguamento funzionale con un utilizzo di fondi POR 2000-2006 Misura 1.1.



SEDE DIPARTIMENTALE DI CASERTA (immobile di proprietà)

NCEU Foglio 52 mappale 1485 sub 20-21-22-23-24-25-26-27

L'immobile è ubicato nel Centro Direzionale, alla via Arena ed è stato acquistato attraverso finanziamenti fondi POR 2000-2006 Misura 1.1

La sede è stata recentemente interamente ristrutturata ed allestita di nuovi impianti, arredi ed apparecchiature, conformemente alle attività dipartimentali.

L'immobile, di circa 2.500,00 mq, si sviluppa su 5 piani, oltre al piano garage.

Inoltre, l'immobile è dotato di scala interna e di n. 2 ascensori, di esclusiva proprietà. Il contratto stipulato il 22.12.2006 a rogito del notaio Sergio Mililotti con l'Impresa venditrice ed esecutrice IMMOBILGEST srl, con sede in Napoli, alla via Luigi Palmieri ha ad oggetto la compravendita di un immobile sito in Caserta, Centro Direzionale, alla Via Arena, con obbligo dell'impresa venditrice di effettuare lavori di adeguamento funzionale alle esigenze dell'ARPAC



SEDE DIPARTIMENTALE DI NAPOLI (immobile di proprietà)

NCEU Foglio 9 part. 97-459-108 (parte)

L'immobile è ubicato a Napoli in Via Don Bosco 7/f e si articola su 2 piani (6° e 7°) entrambi suddivisi in 4 ali (A-B-C-D), oltre ai rispettivi nuclei centrali dai quali si accede ai rispettivi pianerottoli per complessivi 3963,47 mq. Con vano scala e n.2 ascensori.

Inoltre, dalla strada retrostante si accede mediante ingresso custodito, alle aree destinate a parcheggio delle auto agenziali.

L'immobile è stato trasferito all'Agenzia ai sensi della legge Regionale 10/98 come subentro all'A.S.L. ed è stato oggetto di contenzioso con l'Amministrazione Provinciale per la definizione della proprietà.

I locali dislocati nei 2 piani, prevalentemente destinati ad attività di laboratorio, sono stati interessati, negli anni, a diversi interventi di manutenzione ordinaria e straordinaria.



Locali in Napoli via S. Maria La Nova (ex C.R.I.A. – immobile di proprietà)

NCEU Foglio 137 part. 294

L'immobile è ubicato in Via Santa Maria La Nova e comprende parte dell'omonimo complesso monumentale ed è stato, trasferito ai sensi della legge Regionale 10/98 in subentro all'ASL. Tale immobile è stato oggetto di contenzioso con l'amministrazione Provinciale per la definizione della proprietà, ed è stato interessato negli anni da diversi interventi di manutenzione ordinaria e straordinaria, nelle more di individuare la sua sede definitiva. Attualmente tutte le attività (ex Centro regionale inquinamento atmosferico) sono state trasferite presso la sede del dipartimento provinciale di Napoli.

SEDE DIPARTIMENTALE DI BENEVENTO (immobile in locazione)

La sede è posizionata in Benevento alla via San Pasquale, 36/B in prossimità del centro storico in unico immobile ed occupa complessivamente 2.200 mq. ai piani 1° e 2° (PAF di Pescatore Cristiano) e 3°, 4° e 5° (Pescatore Andrea) oltre ad un'area interna condominiale destinata a parcheggio. Nell'esercizio è stata individuata la futura sede in una struttura che si espande su due piani per circa 1000 mq. che il Comune di Benevento cede in concessione di uso a titolo gratuito per cinque anni

U.O.C. SITI CONTAMINATI E BONIFICHE (immobile in locazione)

La sede destinata all'Unità Operativa Complessa Siti Contaminati e Bonifiche è ubicata in Napoli alla via Antiniana, 55 ed è costituita dall'intero complesso edilizio che si articola in due piani per complessivi 1800 mq.. Il piano terra è adibito a laboratori per analisi mentre il 1° piano è occupato dagli uffici a supporto. All'edificio è annesso un'area esterna recintata utilizzata per il parcheggio dei mezzi dell'Agenzia.



**ORMEGGIO E LOGISTICA A SUPPORTO DELL'U.O. MARE - SEDE DI
CASTELLAMMARE DI STABIA (locale in comodato d'uso gratuito)**

La Capitaneria di Porto di Castellammare di Stabia ha concesso all'Agenzia l'utilizzo gratuito dell'ormeggio e di un locale che rappresenta il nuovo punto strategico per portare avanti le proprie attività di controllo e salvaguardia delle acque di balneazione.



BILANCIO CONSUNTIVO PER
L'ESERCIZIO 2018

NOTA INTEGRATIVA

D.LGS 118/2011

D.LGS 126/2014

La programmazione finanziaria

Il bilancio di previsione per l'esercizio 2018 è stato approvato con deliberazione commissariale n. 489 GC del 28 dicembre 2017.

La gestione delle entrate

La gestione delle entrate può essere sintetizzata come di seguito rappresentata insieme al confronto con l'esercizio precedente:

	2018			2017		
	corrente	invest.	Totale	corrente	invest.	Totale
Stanziamiento finale	110.829.220	-	110.829.220	116.808.084	-	116.808.084
Accertamenti	85.506.334	-	85.506.334	88.439.721	-	88.439.721
+/- accert.	- 25.322.886	-	- 25.322.886	- 28.368.363	-	- 28.368.363
% capacità accert.	77,15%	-	77,15%	75,71%	-	75,71%

Le risultanze finali del consuntivo, per la parte entrate, sono sintetizzate nei seguenti prospetti:

		Stanziam.	Accert.	+/- accert.	%
TITOLO II	Trasferimenti correnti	57.035.209,00	58.924.716,00	1.889.507,00	103,31%
TITOLO III	Entrate extratributarie	4.794.011,00	9.541.625,00	4.747.614,00	199,03%
TITOLO IV	Trasf. In c/capitale	-	3.220,00	3.220,00	0,00%
TITOLO VII	Anticipazione da Istituto Tesoriere	4.000.000,00	-	- 4.000.000,00	0,00%
TITOLO IX	Entrate c/terzi e p.te di giro	45.000.000,00	17.036.773,00	- 27.963.227,00	37,86%
	da risultato amm.ne	-	-	-	0,00%
	FPV	-	-	-	0,00%
totale		110.829.220,00	85.506.334,00	- 25.322.886,00	77,15%

TITOLO II – Trasferimenti correnti

Rappresentano l'insieme delle assegnazioni regionali, ex art. 22 L.R. 10/98, per lo svolgimento delle attività istituzionali dell'Agenzia ed ammontano ad euro 54.060.000 (confermato importo di cui DGRC n. 719/2016) oltre ai trasferimenti per progetti diversi per euro 4.864.716.

TITOLO III – Entrate extratributarie

In questa voce sono classificate tutte le entrate relative ai servizi erogati a favore di terzi (ex art. 22 lett. f L.R. 10/98) per complessivi euro 1.840.869 agli interessi attivi per euro 4.753.151 e ai rimborsi diversi e/o effettuati dagli enti presso i quali alcune unità del personale dell'Agenzia sono in posizione di distacco per euro 2.767.199. Vi confluiscono, inoltre, i proventi per il rimborso del personale ex ETI – Ministero dell'Economia e delle Finanze per euro 180.406.

TITOLO IV – Entrate da trasferimenti in conto capitale

In questa voce sono classificate tutte le entrate relative a trasferimenti per acquisti di beni ad utilizzazione pluriennale. Nell'esercizio si è registrato un aumento per euro 3.220,04.

TITOLO VII – Anticipazione da Istituto Tesoriere/cassiere

Nella eventualità di una carente liquidità temporanea di cassa era stato inizialmente previsto lo stanziamento per attivare l'istituto dell'anticipazione di tesoreria. Tale circostanza non si è verificata e conseguentemente non si sono accertate somme in questa sezione.

TITOLO IX – Entrate per conto terzi e partite di giro

Le entrate per conto terzi e partite di giro sono state previste a pareggio con le relative spese di cui al titolo VII. Vi confluiscono registrazioni per partite da sistemare e depositi cauzionali.

La gestione delle spese

La gestione delle spese può essere sintetizzata come nel prospetto di seguito rappresentato che riporta il confronto con l'esercizio 2017 oltre alla capacità di impegno intesa quale rapporto tra le somme impegnate e gli stanziamenti definitivi:

	2018			2017		
	corrente	invest.	totale	corrente	invest.	totale
Stanziamiento finale	110.829.220	-	110.829.220	116.808.084	-	116.808.084
impegnato	76.357.688	-	76.357.688	87.886.583	-	87.886.583
+/- impegnato	- 34.471.532	-	- 34.471.532	- 28.921.501	-	- 28.921.501
% capacità imp.	68,90%	-	68,90%	75,24%	-	75,24%

Le risultanze finali del consuntivo, per la parte spese, sono sintetizzate nei seguenti prospetti:

		Stanziam.	Impegni	+/- accert.	%
TITOLO I	Spese correnti	59.325.220,00	58.023.695,00	- 1.301.525,00	97,81%
TITOLO II	Spese in c/capitale	2.504.000,00	1.297.220,00	- 1.206.780,00	51,81%
TITOLO V	Chiusura ant. Da Ist. Tesoriere	4.000.000,00	-	- 4.000.000,00	0,00%
TITOLO VII	Uscite c/terzi e p.te di giro	45.000.000,00	17.036.773,00	- 27.963.227,00	37,86%
totale		110.829.220,00	76.357.688,00	- 34.471.532,00	68,90%

TITOLO I – Spese correnti

Rappresentano l'insieme delle spese sostenute per lo svolgimento delle attività istituzionali e sono sinteticamente così composte:

- Redditi da lavoro dipendente 34.222.199,36
- Imposte e tasse (Irap) 2.458.530,57
- Acquisto di beni e servizi 20.219.250,15
- Altre spese correnti 1.123.714,30

TITOLO II – Spese in c/capitale

In questa voce sono classificate le spese relative ad acquisizioni/sostituzioni di attrezzature laboratoristiche e mobili dell'Agenzia. Arpac ha fatto fronte, per 1.297.220,41 euro, con proprie risorse non avendo avuto trasferimenti ad hoc.

TITOLO V – Chiusura anticipazione da Istituto Tesoriere/cassiere

Nella eventualità della attivazione dell'istituto dell'anticipazione di tesoreria era stato conseguentemente previsto lo stanziamento per pari importo delle somme da restituire alla Tesoreria. Tale circostanza non si è verificata e conseguentemente non si sono impegnate somme in questa sezione.

TITOLO VII – Spese per conto terzi e partite di giro

Le spese per conto terzi e partite di giro sono state previste a pareggio con le relative entrate di cui al titolo IX. Vi confluiscono registrazioni per partite da sistemare e depositi cauzionali.

CONTO ECONOMICO e STATO PATRIMONIALE

L'articolo 2 del decreto legislativo 23 giugno 2011 n. 118 prevede, per gli enti in contabilità finanziaria, l'adozione di un sistema contabile integrato che garantisca la rilevazione unitaria dei fatti gestionali nei loro profili finanziario ed economico-patrimoniale.

Nell'ambito di tale sistema integrato, la contabilità economico-patrimoniale affianca la contabilità finanziaria per rilevare i costi/oneri e i ricavi/proventi derivanti dalle transazioni poste in essere da una amministrazione pubblica al fine di:

- predisporre il conto economico per rappresentare le "utilità economiche" acquisite ed impiegate nel corso dell'esercizio, anche se non direttamente misurate dai relativi movimenti finanziari, e per alimentare il processo di programmazione;
- consentire la predisposizione dello Stato Patrimoniale (e rilevare, in particolare, le variazioni del patrimonio dell'ente che costituiscono un indicatore dei risultati della gestione);
- permettere l'elaborazione del bilancio consolidato di ciascuna amministrazione pubblica con i propri enti e organismi strumentali, aziende e società;
- predisporre la base informativa necessaria per la determinazione analitica dei costi;
- consentire la verifica nel corso dell'esercizio della situazione patrimoniale ed economica dell'ente e del processo di provvista e di impiego delle risorse;

Il conto economico e lo stato patrimoniale al 31 dicembre 2018 di seguito rappresentati forniscono uno strumento di confronto e di analisi per il miglior governo delle criticità agenziali.

ATTESTAZIONE DEI TEMPI DI PAGAMENTO

(art.41 d.l. 66/2014, art.33 d.lgs. 33/2013, art.9 dpcm 22/09/2014)

Indicatore annuale di tempestività dei pagamenti delle transazioni commerciali: **+ 65,14 giorni**

L'indicatore, espresso in giorni indica la media dei pagamenti ai propri fornitori di beni e servizi effettuati oltre la scadenza dei termini previsti dal D.Lgs. 231/2002

Il calcolo è stato effettuato secondo le modalità definite dal DPCM 22/09/2014, tenuto conto delle indicazioni della Circolare MEF n.3/2015.

Misure adottate o previste per consentire la tempestiva effettuazione dei pagamenti:

E' stata introdotta una nuova procedura di assegnazione diretta delle fatture dallo SDI (Sistema di Interscambio) agli uffici liquidatori, al fine di ridurre i tempi di accettazione dei documenti contabili stessi.

Il valore dell'indice dipende dalla natura "a finanza derivata" dell'Ente in quanto la sua disponibilità finanziaria è condizionata dai trasferimenti regionali (90% del totale risorse) a carico del FSR.

L'Agenzia si sta muovendo, inoltre, nella razionalizzazione e promozione di nuove convenzioni con enti e soggetti terzi al fine di recuperare parte dei costi connessi allo svolgimento dei compiti istituzionali sviluppando attività progettuali e di partenariato.

Il costante processo di recupero dei crediti insieme all'incasso di crediti nei confronti della Presidenza del Consiglio dei Ministri hanno contribuito in misura significativa a migliorare gli equilibri di cassa riflettendo, naturalmente, i maggiori benefici nel corso del 2019 come di seguito si rappresenta:

-	2017	+ 75,13
-	2018	+ 65,14
-	1° trim 2019	+ 18,92

Destinazione del risultato di amministrazione

Il risultato di amministrazione al 31 dicembre 2018 risulta così composto:

<i>RISULTATO DI AMMINISTRAZIONE ESERCIZIO 2017</i>	-	5.097.651
<i>AVANZO DI COMPETENZA 2018</i>		9.148.647
<i>ADEGUAMENTO SALDO DEBITI PARTECIPATA</i>		2.828.096
<i>ALTRE INSUSSISTENZE ATTIVE</i>		7.143.854
<i>ALTRE INSUSSISTENZE PASSIVE</i>	-	7.117.637
<i>INSUSSISTENZA CAP. 20202 . EMERGENZA RIFIUTI</i>	-	884.856
TOTALE		6.020.453
<i>ACCANTONAMENTO A FONDO RESIDUI PERENTI</i>	-	482.130
<i>ACCANTONAMENTO A FONDO CREDITI DI DUBBIA ESIGIBILITA'</i>	-	2.590.884
<i>SPESE DI INVESTIMENTO</i>	-	2.947.439

Dalla rappresentazione di cui sopra emerge la variazione netta positiva (+ 11.118.104) registrata nel corso dell'anno che riporta il risultato da negativo (-5.097.651) a positivo (+6.020.453).

La quota libera, destinata a finanziare le spese in c/capitale pari ad euro 2.947.439, risponde, seppur in quota parte, alle esigenze dell'Agenzia di aggiornamento del proprio parco tecnologico.

Il fondo crediti di dubbia esigibilità è costituito al fine di salvaguardare l'Agenzia dall'impiego di risorse non ancora introitate. In sede di rendicontazione esso viene determinato con riferimento alla percentuale dei residui attivi incassati negli ultimi cinque esercizi precedenti sul totale accertato, tenendo conto delle specifiche categorie delle entrate ed è pari ad euro 2.590.884.

ARPA CAMPANIA

CONTO DEL PATRIMONIO

Anno 2018

(al netto del fondo)

	Consistenza iniziale	Variazioni da conto finanziario		Variazioni da altre cause		Consistenza finale
		+ (più)	- (meno)	+ (più)	- (meno)	
IMMOBILIZZAZIONI IMMATERIALI						
1) Costi di impianto e di ampliamento	0,00	0,00	0,00	0,00	0,00	0,00
2) Costi di ricerca sviluppo e pubblicità	0,00	0,00	0,00	0,00	0,00	0,00
3) Diritti di brevetto ed utilizzazione opere dell'ingegno	127.301,12	4.270,00	0,00	0,00	13.548,30	118.022,82
4) Concessioni, licenze, marchi e diritti simile	3.243,18	0,00	0,00	0,00	884,50	2.358,68
5) Avviamento	0,00	0,00	0,00	0,00	0,00	0,00
6) Immobilizzazioni in corso ed acconti	0,00	0,00	0,00	0,00	0,00	0,00
9) Altre	0,00	0,00	0,00	0,00	0,00	0,00
Totale	130.544,30	4.270,00	0,00	0,00	14.432,80	120.381,50
IMMOBILIZZAZIONI MATERIALI						
1) Beni demaniali						
1.1) Terreni	0,00	0,00	0,00	0,00	0,00	0,00
1.2) Fabbricati	0,00	0,00	0,00	0,00	0,00	0,00
1.3) Infrastrutture	0,00	0,00	0,00	0,00	0,00	0,00
1.9) Altri beni demaniali	0,00	0,00	0,00	0,00	0,00	0,00
2) Altre immobilizzazioni materiali						
2.1) Terreni	0,00	0,00	0,00	0,00	0,00	0,00
2.2) Fabbricati	20.063.634,51	25.937,67	0,00	0,00	597.883,26	19.491.688,92
2.3) Impianti e macchinari	2.908.743,86	141.985,52	0,00	0,00	1.086.911,17	1.963.818,21
2.4) Attrezzature industriali e commerciali	0,00	0,00	0,00	0,00	0,00	0,00
2.5) Mezzi di trasporto	70.610,81	29.358,85	0,00	0,00	38.273,79	61.695,87
2.6) Macchine per ufficio e hardware	92.934,59	99.534,08	0,00	0,00	90.390,31	102.078,36
2.7) Mobili e arredi	1.145.598,10	0,00	0,00	0,00	172.232,60	973.365,50
2.8) Infrastrutture	0,00	0,00	0,00	0,00	0,00	0,00
2.9) Diritti reali di godimento	0,00	0,00	0,00	0,00	0,00	0,00
2.99) Altri beni materiali	28.786,88	0,00	0,00	0,00	10.110,63	18.676,25
3) Immobilizzazioni in corso ed acconti	771.792,40	0,00	0,00	0,00	0,00	771.792,40
Totale	25.082.101,15	296.816,12	0,00	0,00	1.995.801,76	23.383.115,51
IMMOBILIZZAZIONI FINANZIARIE						
1) Partecipazioni in:						
a) imprese controllate	1.176.120,00	0,00	0,00	22.238,00	0,00	1.198.358,00
b) imprese partecipate	0,00	0,00	0,00	0,00	0,00	0,00
c) altri soggetti	0,00	0,00	0,00	0,00	0,00	0,00
2) Crediti verso:						
a) altre amministrazioni pubbliche	0,00	0,00	0,00	0,00	0,00	0,00
b) imprese controllate	0,00	0,00	0,00	0,00	0,00	0,00
c) imprese partecipate	0,00	0,00	0,00	0,00	0,00	0,00
d) altri soggetti	0,00	0,00	0,00	0,00	0,00	0,00
3) Altri titoli	0,00	0,00	0,00	0,00	0,00	0,00
Totale	1.176.120,00	0,00	0,00	22.238,00	0,00	1.198.358,00

CONTO DEL BILANCIO - GESTIONE DELLE ENTRATE

TITOLO TIPOLOGIA	DENOMINAZIONE	RESIDUI ATTIVI AL 1/1/2018 (RS)	RISCOSSIONI IN C/RESIDUI (RR)	RIACCERTAMENTI RESIDUI (R)	MAGGIORI O MINORI ENTRATE DI COMPETENZA (A-CP)	RESIDUI ATTIVI DA ESERCIZI PREC. (EP=RS-RR+R)
		PREVISIONI DEFINITIVE DI COMPETENZA (CP)	RISCOSSIONI IN C/COMPETENZA (RC)	ACCERTAMENTI (A)		RESIDUI ATTIVI DA ESERCIZIO DI COMP. (EC=A-RC)
		PREVISIONI DEFINITIVE DI CASSA (CS)	TOTALE RISCOSSIONI (TR = RR + RC)	MAGGIORI O MINORI ENTRATE DI CASSA (TR-CS)		TOTALE RESIDUI ATTIVI DA RIPORT. (TR=EP+EC)
FONDO PLURIENNALE VINCOLATO PER SPESE CORRENTI						
FONDO PLURIENNALE VINCOLATO PER SPESE IN CONTO CAPITALE						
UTILIZZO AVANZO DI AMMINISTRAZIONE						
CP 0,00						
CP 0,00						
CP 0,00						
TITOLO 2:						
Trasferimenti correnti						
20101	Tipologia 101 - Trasferimenti correnti da Amministrazioni pubbliche	RS 29.051.659,00	RR 22.515.314,80	R -1.414.993,93		EP 5.121.350,27
		CP 55.685.172,10	RC 54.204.959,20	A 58.095.168,02	CP 2.409.995,92	EC 3.890.208,82
		CS 86.389.034,34	TR 76.720.274,00	CS -9.668.760,34		TR 9.011.559,09
20103	Tipologia 103 - Trasferimenti correnti da Imprese	RS 581.336,42	RR 5.075,20	R 0,00		EP 576.261,22
		CP 360.790,24	RC 352.789,84	A 360.402,64	CP -387,60	EC 7.612,80
		CS 939.589,06	TR 357.865,04	CS -581.724,02		TR 583.874,02
20105	Tipologia 105 - Trasferimenti correnti dall'Unione Europea e dal Resto del Mondo	RS 1.740.257,82	RR 0,00	R -49.999,71		EP 1.690.258,11
		CP 989.247,00	RC 8.531,39	A 469.145,98	CP -520.101,02	EC 460.614,55
		CS 2.732.053,39	TR 8.531,39	CS -2.723.522,00		TR 2.150.872,70
20000	Totale TITOLO 2 Trasferimenti correnti	RS 31.373.253,24	RR 22.520.390,00	R -1.464.993,64		EP 7.387.869,60
		CP 57.035.209,34	RC 54.566.280,43	A 58.924.716,64	CP 1.889.507,30	EC 4.358.436,21
		CS 90.060.676,79	TR 77.086.670,43	CS -12.974.006,36		TR 11.746.305,81
TITOLO 3:						
Entrate extratributarie						
30100	Tipologia 100 - Vendita di beni e servizi e proventi derivanti dalla gestione dei beni	RS 4.501.477,14	RR 515.284,24	R 0,00		EP 3.986.192,90
		CP 1.684.011,00	RC 709.709,90	A 1.840.869,08	CP 156.858,08	EC 1.131.159,18
		CS 7.715.742,06	TR 1.224.994,14	CS -6.490.747,92		TR 5.117.352,08

Allegato n.10 - Rendiconto della gestione

TITOLO TIPOLOGIA	DENOMINAZIONE	RESIDUI ATTIVI AL 1/1/2018 (RS)	RISCOSSIONI IN C/RESIDUI (RR)	RIACCERTAMENTI RESIDUI (R)	MAGGIORI O MINORI ENTRATE DI COMPETENZA (A-CP)	RESIDUI ATTIVI DA ESERCIZI PREC. (EP=RS-RR+R)				
		PREVISIONI DEFINITIVE DI COMPETENZA (CP)	RISCOSSIONI IN C/COMPETENZA (RC)	ACCERTAMENTI (A)		RESIDUI ATTIVI DA ESERCIZIO DI COMP. (EC=A-RC)				
		PREVISIONI DEFINITIVE DI CASSA (CS)	TOTALE RISCOSSIONI (TR = RR + RC)	MAGGIORI O MINORI ENTRATE DI CASSA (TR-CS)		TOTALE RESIDUI ATTIVI DA RIPORT. (TR=EP+EC)				
30200	Tipologia 200 - Proventi derivanti dall'attività di controllo e repressione delle irregolarità e degli illeciti	RS	0,00	RR	0,00	EP				
		CP	0,00	RC	0,00	A	0,00	EC		
		CS	0,00	TR	0,00	CS	0,00	TR		
30300	Tipologia 300 - Interessi attivi	RS	2.000,00	RR	2.000,00	R	0,00	EP		
		CP	15.000,00	RC	4.752.592,98	A	4.753.150,80	CP	4.738.150,80	EC
		CS	17.322,50	TR	4.754.592,98	CS	4.737.270,48		TR	557,82
30500	Tipologia 500 - Rimborsi e altre entrate correnti	RS	565.087,72	RR	197.855,16	R	-1.355,22	EP	365.877,34	
		CP	3.095.000,00	RC	1.981.443,82	A	2.947.604,82	CP	-147.395,18	EC
		CS	3.626.225,36	TR	2.179.298,98	CS	-1.446.926,38		TR	1.332.038,34
30000	Totale TITOLO 3 Entrate extratributarie	RS	5.068.564,86	RR	715.139,40	R	-1.355,22	EP	4.352.070,24	
		CP	4.794.011,00	RC	7.443.746,70	A	9.541.624,70	CP	4.747.613,70	EC
		CS	11.359.289,92	TR	8.158.886,10	CS	-3.200.403,82		TR	6.449.948,24
TITOLO 4: Entrate in conto capitale										
40200	Tipologia 200 - Contributi agli investimenti	RS	6.775.605,53	RR	0,00	R	0,00	EP	6.775.605,53	
		CP	0,00	RC	0,00	A	3.220,04	CP	3.220,04	EC
		CS	6.891.842,77	TR	0,00	CS	-6.891.842,77		TR	6.778.825,57
40000	Totale TITOLO 4 Entrate in conto capitale	RS	6.775.605,53	RR	0,00	R	0,00	EP	6.775.605,53	
		CP	0,00	RC	0,00	A	3.220,04	CP	3.220,04	EC
		CS	6.891.842,77	TR	0,00	CS	-6.891.842,77		TR	6.778.825,57
TITOLO 7: Anticipazioni da istituto tesoriere/cassiere										
70100	Tipologia 100 - Anticipazioni da istituto tesoriere/cassiere	RS	0,00	RR	0,00	R	0,00	EP	0,00	
		CP	4.000.000,00	RC	0,00	A	0,00	CP	-4.000.000,00	EC
		CS	4.000.000,00	TR	0,00	CS	-4.000.000,00		TR	0,00
70000	Totale TITOLO 7 Anticipazioni da istituto tesoriere/cassiere	RS	0,00	RR	0,00	R	0,00	EP	0,00	
		CP	4.000.000,00	RC	0,00	A	0,00	CP	-4.000.000,00	EC
		CS	4.000.000,00	TR	0,00	CS	-4.000.000,00		TR	0,00

Allegato n.10 - Rendiconto della gestione

TITOLO TIPOLOGIA	DENOMINAZIONE	RESIDUI ATTIVI AL 1/1/2018 (RS)	RISCOSSIONI IN C/RESIDUI (RR)	RIACCERTAMENTI RESIDUI (R)	MAGGIORI O MINORI ENTRATE DI COMPETENZA (A-CP)	RESIDUI ATTIVI DA ESERCIZI PREC. (EP=RS-RR+R)				
		PREVISIONI DEFINITIVE DI COMPETENZA (CP)	RISCOSSIONI IN C/COMPETENZA (RC)	ACCERTAMENTI (A)		RESIDUI ATTIVI DA ESERCIZIO DI COMP. (EC=A-RC)				
		PREVISIONI DEFINITIVE DI CASSA (CS)	TOTALE RISCOSSIONI (TR = RR + RC)	MAGGIORI O MINORI ENTRATE DI CASSA (TR-CS)		TOTALE RESIDUI ATTIVI DA RIPORT. (TR=EP+EC)				
TITOLO 9:										
Entrate per conto di terzi e partite di giro										
90100	Tipologia 100 - Entrate per partite di giro	RS	6.735.635,79	RR	199.064,40	R	-6.536.144,15	EP	427,24	
		CP	44.750.000,00	RC	16.552.260,70	A	17.033.791,64	CP	EC	481.530,94
		CS	130.251.177,91	TR	16.751.325,10	CS	-113.499.852,81		TR	481.958,18
90200	Tipologia 200 - Entrate per conto terzi	RS	332.731,94	RR	0,00	R	0,00	EP	332.731,94	
		CP	250.000,00	RC	2.981,11	A	2.981,11	CP	EC	0,00
		CS	2.256.052,29	TR	2.981,11	CS	-2.253.071,18		TR	332.731,94
90000	Totale TITOLO 9 Entrate per conto di terzi e partite di giro	RS	7.068.367,73	RR	199.064,40	R	-6.536.144,15	EP	333.159,18	
		CP	45.000.000,00	RC	16.555.241,81	A	17.036.772,75	CP	EC	481.530,94
		CS	132.507.230,20	TR	16.754.306,21	CS	-115.752.923,99		TR	814.690,12
TOTALE DEI TITOLI		RS	50.285.791,36	RR	23.434.593,80	R	-8.002.493,01	EP	18.848.704,55	
		CP	110.829.220,34	RC	78.565.268,94	A	85.506.334,13	CP	EC	6.941.065,19
		CS	244.819.039,68	TR	101.999.862,74	CS	-142.819.176,94		TR	25.789.769,74
TOTALE GENERALE DELLE ENTRATE		RS	50.285.791,36	RR	23.434.593,80	R	-8.002.493,01	EP	18.848.704,55	
		CP	110.829.220,34	RC	78.565.268,94	A	85.506.334,13	CP	EC	6.941.065,19
		CS	244.819.039,68	TR	101.999.862,74	CS	-142.819.176,94		TR	25.789.769,74

CONTO DEL BILANCIO - RIEPILOGO GENERALE DELLE ENTRATE

TITOLO	DENOMINAZIONE	RESIDUI ATTIVI AL 1/1/2018 (RS)	RISCOSSIONI IN C/RESIDUI (RR)	RIACCERTAMENTI RESIDUI (R)	MAGGIORI O MINORI ENTRATE DI COMPETENZA (A-CP)	RESIDUI ATTIVI DA ESERCIZI PREC. (EP=RS-RR+R)					
		PREVISIONI DEFINITIVE DI COMPETENZA (CP)	RISCOSSIONI IN C/COMPETENZA (RC)	ACCERTAMENTI (A)		RESIDUI ATTIVI DA ESERCIZIO DI COMP. (EC=A-RC)					
		PREVISIONI DEFINITIVE DI CASSA (CS)	TOTALE RISCOSSIONI (TR = RR + RC)	MAGGIORI O MINORI ENTRATE DI CASSA (TR-CS)		TOTALE RESIDUI ATTIVI DA RIPORT. (TR=EP+EC)					
FONDO PLURIENNALE VINCOLATO PER SPESE CORRENTI											
FONDO PLURIENNALE VINCOLATO PER SPESE IN CONTO CAPITALE											
UTILIZZO AVANZO DI AMMINISTRAZIONE											
TITOLO 2:	Trasferimenti correnti	RS	31.373.253,24	RR	22.520.390,00	R	-1.464.993,64	EP	7.387.869,60		
		CP	57.035.209,34	RC	54.566.280,43	A	58.924.716,64	CP	1.889.507,30	EC	4.358.436,21
		CS	90.060.676,79	TR	77.086.670,43	CS	-12.974.006,36			TR	11.746.305,81
TITOLO 3:	Entrate extratributarie	RS	5.068.564,86	RR	715.139,40	R	-1.355,22	EP	4.352.070,24		
		CP	4.794.011,00	RC	7.443.746,70	A	9.541.624,70	CP	4.747.613,70	EC	2.097.878,00
		CS	11.359.289,92	TR	8.158.886,10	CS	-3.200.403,82			TR	6.449.948,24
TITOLO 4:	Entrate in conto capitale	RS	6.775.605,53	RR	0,00	R	0,00	EP	6.775.605,53		
		CP	0,00	RC	0,00	A	3.220,04	CP	3.220,04	EC	3.220,04
		CS	6.891.842,77	TR	0,00	CS	-6.891.842,77			TR	6.778.825,57
TITOLO 7:	Anticipazioni da istituto tesoriere/cassiere	RS	0,00	RR	0,00	R	0,00	EP	0,00		
		CP	4.000.000,00	RC	0,00	A	0,00	CP	-4.000.000,00	EC	0,00
		CS	4.000.000,00	TR	0,00	CS	-4.000.000,00			TR	0,00

Allegato n.10 - Rendiconto della gestione

TITOLO	DENOMINAZIONE	RESIDUI ATTIVI AL 1/1/2018 (RS)		RISCOSSIONI IN C/RESIDUI (RR)		RIACCERTAMENTI RESIDUI (R)		MAGGIORI O MINORI ENTRATE DI COMPETENZA (A-CP)		RESIDUI ATTIVI DA ESERCIZI PREC. (EP=RS-RR+R)		
		PREVISIONI DEFINITIVE DI COMPETENZA (CP)		RISCOSSIONI IN C/COMPETENZA (RC)		ACCERTAMENTI (A)				RESIDUI ATTIVI DA ESERCIZIO DI COMP. (EC=A-RC)		
		PREVISIONI DEFINITIVE DI CASSA (CS)		TOTALE RISCOSSIONI (TR = RR + RC)		MAGGIORI O MINORI ENTRATE DI CASSA (TR-CS)				TOTALE RESIDUI ATTIVI DA RIPORT. (TR=EP+EC)		
		RS	CP	RR	RC	R	A	CP		EP	EC	
TITOLO 9:	Entrate per conto di terzi e partite di giro	RS	7.068.367,73	RR	199.064,40	R	-6.536.144,15			EP	333.159,18	
		CP	45.000.000,00	RC	16.555.241,81	A	17.036.772,75		CP	-27.963.227,25	EC	481.530,94
		CS	132.507.230,20	TR	16.754.306,21	CS	-115.752.923,99			TR	814.690,12	
	TOTALE DEI TITOLI	RS	50.285.791,36	RR	23.434.593,80	R	-8.002.493,01			EP	18.848.704,55	
		CP	110.829.220,34	RC	78.565.268,94	A	85.506.334,13	CP	-25.322.886,21	EC	6.941.065,19	
		CS	244.819.039,68	TR	101.999.862,74	CS	-142.819.176,94			TR	25.789.769,74	
	TOTALE GENERALE DELLE ENTRATE	RS	50.285.791,36	RR	23.434.593,80	R	-8.002.493,01			EP	18.848.704,55	
		CP	110.829.220,34	RC	78.565.268,94	A	85.506.334,13	CP	-25.322.886,21	EC	6.941.065,19	
		CS	244.819.039,68	TR	101.999.862,74	CS	-142.819.176,94			TR	25.789.769,74	

CONTO DEL BILANCIO - GESTIONE DELLE SPESE

MISSIONE, PROGRAMMA, TITOLO	DENOMINAZIONE	RESIDUI PASSIVI AL 1/1/2018 (RS)	PAGAMENTI IN C/RESIDUI (PR)	RIACCERTAMENTI RESIDUI (R)	ECONOMIE DI COMPETENZA (ECP=CP-I-FPV)	RESIDUI PASSIVI DA ESERCIZI PREC. (EP=RS-PR+R+P)			
		PREVISIONI DEFINITIVE DI COMPETENZA (CP)	PAGAMENTI IN C/COMPETENZA (PC)	IMPEGNI (I)		RESIDUI PASSIVI DA ESERCIZIO DI COMP. (EC=I-PC)			
		PREVISIONI DEFINITIVE DI CASSA (CS)	TOTALE PAGAMENTI (TP=PR+PC)	FONDO PLURIENNALE VINCOLATO (FPV)		TOTALE RESIDUI PASSIVI DA RIPORT. (TR=EP+EC)			
		DISAVANZO DI AMMINISTRAZIONE							
		CP	0,00						
MISSIONE	01	Servizi istituzionali, generali e di gestione							
0101	PROGRAMMA 01	Organi istituzionali							
	TITOLO 1	RS	188.407,45	PR	18.173,94	R	0,00	EP	170.233,51
		CP	373.238,40	PC	350.604,55	I	396.744,20	EC	46.139,65
		CS	563.735,44	TP	368.778,49	FPV	0,00	TR	216.373,16
	TITOLO 2	RS	0,00	PR	0,00	R	0,00	EP	0,00
		CP	0,00	PC	0,00	I	0,00	EC	0,00
		CS	0,00	TP	0,00	FPV	0,00	TR	0,00
	Totale PROGRAMMA 01	RS	188.407,45	PR	18.173,94	R	0,00	EP	170.233,51
		CP	373.238,40	PC	350.604,55	I	396.744,20	EC	46.139,65
		CS	563.735,44	TP	368.778,49	FPV	0,00	TR	216.373,16
0103	PROGRAMMA 03	Gestione economica, finanziaria, programmazione e provveditorato							
	TITOLO 1	RS	9.887.574,65	PR	3.074.657,52	R	6.668.467,46	EP	13.481.384,59
		CP	20.199.861,60	PC	15.116.205,75	I	18.961.823,50	EC	3.845.617,75
		CS	57.748.511,24	TP	18.190.863,27	FPV	0,00	TR	17.327.002,34
	TITOLO 2	RS	0,00	PR	0,00	R	0,00	EP	0,00
		CP	0,00	PC	0,00	I	0,00	EC	0,00
		CS	0,00	TP	0,00	FPV	0,00	TR	0,00

Allegato n.10 - Rendiconto della gestione

MISSIONE, PROGRAMMA, TITOLO	DENOMINAZIONE	RESIDUI PASSIVI AL 1/1/2018 (RS)		PAGAMENTI IN C/RESIDUI (PR)		RIACCERTAMENTI RESIDUI (R)		RESIDUI PASSIVI DA ESERCIZI PREC. (EP=RS-PR+R+P)	
		PREVISIONI DEFINITIVE DI COMPETENZA (CP)		PAGAMENTI IN C/COMPETENZA (PC)		IMPEGNI (I)		RESIDUI PASSIVI DA ESERCIZIO DI COMP. (EC=I-PC)	
		PREVISIONI DEFINITIVE DI CASSA (CS)		TOTALE PAGAMENTI (TP=PR+PC)		FONDO PLURIENNALE VINCOLATO (FPV)		TOTALE RESIDUI PASSIVI DA RIPORT. (TR=EP+EC)	
		RS	CP	PR	PC	R	I	P	EP
Totale PROGRAMMA 03 Gestione economica, finanziaria, programmazione e provveditorato		9.887.574,65	20.199.861,60	3.074.657,52	15.116.205,75	6.668.467,46	18.961.823,50	0,00	13.481.384,59
		CS	57.748.511,24	TP	18.190.863,27	FPV	0,00		TR
0110	PROGRAMMA 10	Risorse umane							
Titolo 1	Spese correnti	RS	434.566,94	PR	125.703,35	R	-138.698,22		EP
		CP	34.784.699,00	PC	31.888.497,14	I	36.662.781,67	-1.878.082,67	EC
		CS	35.451.326,17	TP	32.014.200,49	FPV	0,00		TR
Titolo 2	Spese in conto capitale	RS	0,00	PR	0,00	R	0,00		EP
		CP	0,00	PC	0,00	I	0,00	0,00	EC
		CS	0,00	TP	0,00	FPV	0,00		TR
Totale PROGRAMMA 10 Risorse umane		RS	434.566,94	PR	125.703,35	R	-138.698,22	P	EP
		CP	34.784.699,00	PC	31.888.497,14	I	36.662.781,67	ECP	EC
		CS	35.451.326,17	TP	32.014.200,49	FPV	0,00		TR
0111	PROGRAMMA 11	Altri servizi generali							
Titolo 1	Spese correnti	RS	603.128,04	PR	246.783,90	R	-39,80		EP
		CP	925.300,00	PC	153.864,28	I	551.924,37	373.375,63	EC
		CS	1.599.535,67	TP	400.648,18	FPV	0,00		TR
Titolo 2	Spese in conto capitale	RS	1.763.549,80	PR	517.598,25	R	0,00		EP
		CP	2.504.000,00	PC	257.687,36	I	1.297.220,41	1.206.779,59	EC
		CS	5.703.374,15	TP	775.285,61	FPV	0,00		TR
Totale PROGRAMMA 11 Altri servizi generali		RS	2.366.677,84	PR	764.382,15	R	-39,80	P	EP
		CP	3.429.300,00	PC	411.551,64	I	1.849.144,78	ECP	EC
		CS	7.302.909,82	TP	1.175.933,79	FPV	0,00		TR
Totale MISSIONE 01	Servizi istituzionali, generali e di gestione	RS	12.877.226,88	PR	3.982.916,96	R	6.529.729,44		EP
		CP	58.787.099,00	PC	47.766.859,08	I	57.870.494,15	916.604,85	EC
		CS	101.066.482,67	TP	51.749.776,04	FPV	0,00		TR

Allegato n.10 - Rendiconto della gestione

MISSIONE, PROGRAMMA, TITOLO		DENOMINAZIONE		RESIDUI PASSIVI AL 1/1/2018 (RS)		PAGAMENTI IN C/RESIDUI (PR)		RIACCERTAMENTI RESIDUI (R)		RESIDUI PASSIVI DA ESERCIZI PREC. (EP=RS-PR+R+P)	
				PREVISIONI DEFINITIVE DI COMPETENZA (CP)		PAGAMENTI IN C/COMPETENZA (PC)		IMPEGNI (I)		RESIDUI PASSIVI DA ESERCIZIO DI COMP. (EC=I-PC)	
				PREVISIONI DEFINITIVE DI CASSA (CS)		TOTALE PAGAMENTI (TP=PR+PC)		FONDO PLURIENNALE VINCOLATO (FPV)		TOTALE RESIDUI PASSIVI DA RIPORT. (TR=EP+EC)	
MISSIONE 09		Sviluppo sostenibile e tutela del territorio e dell'ambiente									
0901	PROGRAMMA 01	Difesa del suolo									
Titolo 1		Spese correnti									
		RS	0,00	PR	0,00	R	0,00	0,00	EP	0,00	0,00
		CP	0,00	PC	0,00	I	0,00	0,00	EC	0,00	0,00
		CS	0,00	TP	0,00	FPV	0,00	0,00	TR	0,00	0,00
Titolo 2		Spese in conto capitale									
		RS	0,00	PR	0,00	R	0,00	0,00	EP	0,00	0,00
		CP	0,00	PC	0,00	I	0,00	0,00	EC	0,00	0,00
		CS	0,00	TP	0,00	FPV	0,00	0,00	TR	0,00	0,00
Totale PROGRAMMA 01		Difesa del suolo		RS	0,00	PR	0,00	R	0,00	P	0,00
		CP	0,00	PC	0,00	I	0,00	0,00	EC	0,00	0,00
		CS	0,00	TP	0,00	FPV	0,00	0,00	TR	0,00	0,00
0902	PROGRAMMA 02	Tutela, valorizzazione e recupero ambientale									
Titolo 1		Spese correnti									
		RS	7.249.621,12	PR	1.938.818,11	R	-102.196,49		EP	5.208.606,52	
		CP	2.445.261,24	PC	354.622,75	I	898.085,64	ECP	1.547.175,60	EC	543.462,89
		CS	9.552.812,46	TP	2.293.440,86	FPV	0,00		TR	5.752.069,41	
Titolo 2		Spese in conto capitale									
		RS	0,00	PR	0,00	R	0,00	0,00	EP	0,00	0,00
		CP	0,00	PC	0,00	I	0,00	0,00	EC	0,00	0,00
		CS	0,00	TP	0,00	FPV	0,00	0,00	TR	0,00	0,00
Totale PROGRAMMA 02		Tutela, valorizzazione e recupero ambientale		RS	7.249.621,12	PR	1.938.818,11	R	-102.196,49	P	0,00
		CP	2.445.261,24	PC	354.622,75	I	898.085,64	ECP	1.547.175,60	EC	543.462,89
		CS	9.552.812,46	TP	2.293.440,86	FPV	0,00		TR	5.752.069,41	
0903	PROGRAMMA 03	Rifiuti									

Allegato n.10 - Rendiconto della gestione

MISSIONE, PROGRAMMA, TITOLO	DENOMINAZIONE	RESIDUI PASSIVI AL 1/1/2018 (RS)	PAGAMENTI IN C/RESIDUI (PR)	RIACCERTAMENTI RESIDUI (R)		RESIDUI PASSIVI DA ESERCIZI PREC. (EP=RS-PR+R+P)			
		PREVISIONI DEFINITIVE DI COMPETENZA (CP)	PAGAMENTI IN C/COMPETENZA (PC)	IMPEGNI (I)	ECONOMIE DI COMPETENZA (ECP=CP-I-FPV)	RESIDUI PASSIVI DA ESERCIZIO DI COMP. (EC=I-PC)			
		PREVISIONI DEFINITIVE DI CASSA (CS)	TOTALE PAGAMENTI (TP=PR+PC)	FONDO PLURIENNALE VINCOLATO (FPV)		TOTALE RESIDUI PASSIVI DA RIPORT. (TR=EP+EC)			
Titolo 1	Spese correnti	RS	5.078,63	PR	5.066,40	R	-12,23	EP	0,00
		CP	35.538,00	PC	0,00	I	0,00	ECP	0,00
		CS	40.616,63	TP	5.066,40	FPV	0,00	TR	0,00
Titolo 2	Spese in conto capitale	RS	0,00	PR	0,00	R	0,00	EP	0,00
		CP	0,00	PC	0,00	I	0,00	ECP	0,00
		CS	0,00	TP	0,00	FPV	0,00	TR	0,00
Totale PROGRAMMA 03 Rifiuti		RS	5.078,63	PR	5.066,40	R	-12,23	P	0,00
		CP	35.538,00	PC	0,00	I	0,00	ECP	0,00
		CS	40.616,63	TP	5.066,40	FPV	0,00	TR	0,00
0906	PROGRAMMA 06	Tutela e valorizzazione delle risorse idriche							
Titolo 1	Spese correnti	RS	92.400,00	PR	23.615,42	R	0,00	EP	68.784,58
		CP	3.050,00	PC	0,00	I	3.050,00	ECP	3.050,00
		CS	40.300,78	TP	23.615,42	FPV	0,00	TR	71.834,58
Titolo 2	Spese in conto capitale	RS	0,00	PR	0,00	R	0,00	EP	0,00
		CP	0,00	PC	0,00	I	0,00	ECP	0,00
		CS	0,00	TP	0,00	FPV	0,00	TR	0,00
Totale PROGRAMMA 06 Tutela e valorizzazione delle risorse idriche		RS	92.400,00	PR	23.615,42	R	0,00	P	68.784,58
		CP	3.050,00	PC	0,00	I	3.050,00	ECP	3.050,00
		CS	40.300,78	TP	23.615,42	FPV	0,00	TR	71.834,58
0908	PROGRAMMA 08	Qualità dell'aria e riduzione dell'inquinamento							
Titolo 1	Spese correnti	RS	885.621,67	PR	666.495,22	R	0,00	EP	219.126,45
		CP	558.272,10	PC	0,00	I	549.285,00	ECP	549.285,00
		CS	1.881.849,62	TP	666.495,22	FPV	0,00	TR	768.411,45
Titolo 2	Spese in conto capitale	RS	0,00	PR	0,00	R	0,00	EP	0,00
		CP	0,00	PC	0,00	I	0,00	ECP	0,00
		CS	1.639,52	TP	0,00	FPV	0,00	TR	0,00

Allegato n.10 - Rendiconto della gestione

MISSIONE, PROGRAMMA, TITOLO		DENOMINAZIONE			RESIDUI PASSIVI AL 1/1/2018 (RS)	PAGAMENTI IN C/RESIDUI (PR)	RIACCERTAMENTI RESIDUI (R)		RESIDUI PASSIVI DA ESERCIZI PREC. (EP=RS-PR+R+P)		
			PREVISIONI DEFINITIVE DI COMPETENZA (CP)	PAGAMENTI IN C/COMPETENZA (PC)	IMPEGNI (I)	ECONOMIE DI COMPETENZA (ECP=CP-I-FPV)		RESIDUI PASSIVI DA ESERCIZIO DI COMP. (EC=I-PC)			
			PREVISIONI DEFINITIVE DI CASSA (CS)	TOTALE PAGAMENTI (TP=PR+PC)	FONDO PLURIENNALE VINCOLATO (FPV)			TOTALE RESIDUI PASSIVI DA RIPORT. (TR=EP+EC)			
Totale PROGRAMMA 08		Qualità dell'aria e riduzione dell'inquinamento	RS 885.621,67	PR 666.495,22	R 0,00	P 0,00		EP 219.126,45			
			CP 558.272,10	PC 0,00	I 549.285,00	ECP 8.987,10		EC 549.285,00			
			CS 1.883.489,14	TP 666.495,22	FPV 0,00			TR 768.411,45			
Totale MISSIONE 09		Sviluppo sostenibile e tutela del territorio e dell'ambiente	RS 8.232.721,42	PR 2.633.995,15	R -102.208,72			EP 5.496.517,55			
			CP 3.042.121,34	PC 354.622,75	I 1.450.420,64	ECP 1.591.700,70		EC 1.095.797,89			
			CS 11.517.219,01	TP 2.988.617,90	FPV 0,00			TR 6.592.315,44			
MISSIONE 20		Fondi e accantonamenti									
PROGRAMMA 01		Fondo di riserva									
Titolo 1	Spese correnti	RS	0,00	PR	0,00	R	0,00	EP	0,00		
		CP	0,00	PC	0,00	I	0,00	ECP	0,00		
		CS	0,00	TP	0,00	FPV	0,00		TR	0,00	
Titolo 2	Spese in conto capitale	RS	0,00	PR	0,00	R	0,00	EP	0,00		
		CP	0,00	PC	0,00	I	0,00	ECP	0,00		
		CS	0,00	TP	0,00	FPV	0,00		TR	0,00	
Totale PROGRAMMA 01		Fondo di riserva	RS	0,00	PR	0,00	R	0,00	EP	0,00	
			CP	0,00	PC	0,00	I	0,00	ECP	0,00	
			CS	0,00	TP	0,00	FPV	0,00		TR	0,00
PROGRAMMA 02		Fondo crediti di dubbia esigibilità									
Titolo 1	Spese correnti	RS	2.201.550,56	PR	0,00	R	0,00	EP	2.201.550,56		
		CP	0,00	PC	0,00	I	0,00	ECP	0,00		
		CS	2.201.550,56	TP	0,00	FPV	0,00		TR	2.201.550,56	
Titolo 2	Spese in conto capitale	RS	0,00	PR	0,00	R	0,00	EP	0,00		
		CP	0,00	PC	0,00	I	0,00	ECP	0,00		
		CS	0,00	TP	0,00	FPV	0,00		TR	0,00	

Allegato n.10 - Rendiconto della gestione

MISSIONE, PROGRAMMA, TITOLO		DENOMINAZIONE		RESIDUI PASSIVI AL 1/1/2018 (RS)		PAGAMENTI IN C/RESIDUI (PR)		RIACCERTAMENTI RESIDUI (R)		RESIDUI PASSIVI DA ESERCIZI PREC. (EP=RS-PR+R+P)	
				PREVISIONI DEFINITIVE DI COMPETENZA (CP)		PAGAMENTI IN C/COMPETENZA (PC)		IMPEGNI (I)		RESIDUI PASSIVI DA ESERCIZIO DI COMP. (EC=I-PC)	
				PREVISIONI DEFINITIVE DI CASSA (CS)		TOTALE PAGAMENTI (TP=PR+PC)		FONDO PLURIENNALE VINCOLATO (FPV)		TOTALE RESIDUI PASSIVI DA RIPORT. (TR=EP+EC)	
Totale PROGRAMMA 02 Fondo crediti di dubbia esigibilità				RS	2.201.550,56	PR	0,00	R	0,00	P	2.201.550,56
				CP	0,00	PC	0,00	I	0,00	ECP	0,00
				CS	2.201.550,56	TP	0,00	FPV	0,00	TR	2.201.550,56
2003	PROGRAMMA 03	Altri fondi									
Titolo 1		Spese correnti		RS	0,00	PR	0,00	R	0,00	EP	0,00
				CP	0,00	PC	0,00	I	0,00	EC	0,00
				CS	0,00	TP	0,00	FPV	0,00	TR	0,00
Titolo 2		Spese in conto capitale		RS	0,00	PR	0,00	R	0,00	EP	0,00
				CP	0,00	PC	0,00	I	0,00	EC	0,00
				CS	0,00	TP	0,00	FPV	0,00	TR	0,00
Totale PROGRAMMA 03 Altri fondi				RS	0,00	PR	0,00	R	0,00	P	0,00
				CP	0,00	PC	0,00	I	0,00	ECP	0,00
				CS	0,00	TP	0,00	FPV	0,00	TR	0,00
Totale MISSIONE 20 Fondi e accantonamenti				RS	2.201.550,56	PR	0,00	R	0,00	EP	2.201.550,56
				CP	0,00	PC	0,00	I	0,00	EC	0,00
				CS	2.201.550,56	TP	0,00	FPV	0,00	TR	2.201.550,56
MISSIONE 60		Anticipazioni finanziarie									
6001	PROGRAMMA 01	Restituzione anticipazione di tesoreria									
Titolo 1		Spese correnti		RS	0,00	PR	0,00	R	0,00	EP	0,00
				CP	0,00	PC	0,00	I	0,00	EC	0,00
				CS	0,00	TP	0,00	FPV	0,00	TR	0,00
Titolo 5		Chiusura Anticipazioni da istituto tesoriere/cassiere		RS	0,00	PR	0,00	R	0,00	EP	0,00
				CP	4.000.000,00	PC	0,00	I	0,00	EC	0,00
				CS	4.000.000,00	TP	0,00	FPV	0,00	TR	0,00

Allegato n.10 - Rendiconto della gestione

MISSIONE, PROGRAMMA, TITOLO	DENOMINAZIONE	RESIDUI PASSIVI AL 1/1/2018 (RS)		PAGAMENTI IN C/RESIDUI (PR)		RIACCERTAMENTI RESIDUI (R)		RESIDUI PASSIVI DA ESERCIZI PREC. (EP=RS-PR+R+P)	
		PREVISIONI DEFINITIVE DI COMPETENZA (CP)		PAGAMENTI IN C/COMPETENZA (PC)		IMPEGNI (I)		RESIDUI PASSIVI DA ESERCIZIO DI COMP. (EC=I-PC)	
		PREVISIONI DEFINITIVE DI CASSA (CS)		TOTALE PAGAMENTI (TP=PR+PC)		FONDO PLURIENNALE VINCOLATO (FPV)		TOTALE RESIDUI PASSIVI DA RIPORT. (TR=EP+EC)	
		RS	CP	PR	PC	R	I	P	EC
Totale PROGRAMMA 01 Restituzione anticipazione di tesoreria		CS	TP	FPV	TR				
Totale MISSIONE 60 Anticipazioni finanziarie		RS	CP	PR <td>PC<td>R<td>I<td>FPV</td><td>TR</td></td></td></td>	PC <td>R<td>I<td>FPV</td><td>TR</td></td></td>	R <td>I<td>FPV</td><td>TR</td></td>	I <td>FPV</td> <td>TR</td>	FPV	TR
		CS	TP	FPV	TR				
MISSIONE 99 Servizi per conto terzi									
PROGRAMMA 01 Servizi per conto terzi e Partite di giro									
TITOLO 7	Spese per conto terzi e partite di giro	RS	CP	PR <td>PC</td> <td>R<td>I<td>FPV</td><td>TR</td></td></td>	PC	R <td>I<td>FPV</td><td>TR</td></td>	I <td>FPV</td> <td>TR</td>	FPV	TR
		CS	TP	FPV	TR				
		RS	CP	PR <td>PC</td> <td>R<td>I<td>FPV</td><td>TR</td></td></td>	PC	R <td>I<td>FPV</td><td>TR</td></td>	I <td>FPV</td> <td>TR</td>	FPV	TR
Totale PROGRAMMA 01 Servizi per conto terzi e Partite di giro		CS	TP	FPV	TR				
Totale MISSIONE 99 Servizi per conto terzi		RS	CP	PR <td>PC</td> <td>R<td>I<td>FPV</td><td>TR</td></td></td>	PC	R <td>I<td>FPV</td><td>TR</td></td>	I <td>FPV</td> <td>TR</td>	FPV	TR
		CS	TP	FPV	TR				
TOTALE MISSIONI		RS	CP	PR <td>PC</td> <td>R<td>I<td>FPV</td><td>TR</td></td></td>	PC	R <td>I<td>FPV</td><td>TR</td></td>	I <td>FPV</td> <td>TR</td>	FPV	TR
		CS	TP	FPV	TR				
TOTALE GENERALE DELLE SPESE		RS	CP	PR <td>PC</td> <td>R<td>I<td>FPV</td><td>TR</td></td></td>	PC	R <td>I<td>FPV</td><td>TR</td></td>	I <td>FPV</td> <td>TR</td>	FPV	TR
		CS	TP	FPV	TR				

CONTO DEL BILANCIO - RIEPILOGO GENERALE DELLE SPESE PER MISSIONI

MISSIONE, PROGRAMMA, TITOLO	DENOMINAZIONE	RESIDUI PASSIVI AL	PAGAMENTI IN	RIACCERTAMENTI	ECONOMIE DI	RESIDUI PASSIVI DA				
		1/1/2018 (RS)	C/RESIDUI (PR)	RESIDUI (R)		ESERCIZI PREC.				
		PREVISIONI	PAGAMENTI IN	IMPEGNI (I)		(EP=RS-PR+R)				
		DEFINITIVE DI	C/COMPETENZA (PC)			ESERCIZIO DI COMP.				
		COMPETENZA (CP)			(ECP=CP-I-FPV)	(EC=LPC)				
		PREVISIONI	TOTALE PAGAMENTI	FONDO		TOTALE RESIDUI				
		DEFINITIVE DI CASSA	(TP=PR+PC)	PLURIENNALE		PASSIVI DA RIPORT.				
		(CS)		VINCOLATO (FPV)		(TR=EP+EC)				
DISAVANZO DI AMMINISTRAZIONE										
		CP	0,00							
Missione 01	Servizi istituzionali, generali e di gestione	RS	12.877.226,88	PR	3.982.916,96	R	6.529.729,44	EP	15.424.039,36	
		CP	58.787.099,00	PC	47.766.859,08	I	57.870.494,15	ECP	10.103.635,07	
		CS	101.066.482,67	TP	51.749.776,04	FPV	0,00		TR	25.527.674,43
Missione 09	Sviluppo sostenibile e tutela del territorio e dell'ambiente	RS	8.232.721,42	PR	2.633.995,15	R	-102.208,72	EP	5.496.517,55	
		CP	3.042.121,34	PC	354.622,75	I	1.450.420,64	ECP	1.095.797,89	
		CS	11.517.219,01	TP	2.988.617,90	FPV	0,00		TR	6.592.315,44
Missione 20	Fondi e accantonamenti	RS	2.201.550,56	PR	0,00	R	0,00	EP	2.201.550,56	
		CP	0,00	PC	0,00	I	0,00	ECP	0,00	
		CS	2.201.550,56	TP	0,00	FPV	0,00		TR	2.201.550,56
Missione 60	Anticipazioni finanziarie	RS	0,00	PR	0,00	R	0,00	EP	0,00	
		CP	4.000.000,00	PC	0,00	I	0,00	ECP	0,00	
		CS	4.000.000,00	TP	0,00	FPV	0,00		TR	0,00
Missione 99	Servizi per conto terzi	RS	32.745.140,89	PR	9.042.857,27	R	-16.399.471,12	EP	7.302.812,50	
		CP	45.000.000,00	PC	9.813.091,81	I	17.036.772,75	ECP	27.963.227,25	
		CS	91.855.642,08	TP	18.855.949,08	FPV	0,00		TR	14.526.493,44
TOTALE MISSIONI		RS	56.056.639,75	PR	15.659.769,38	R	-9.971.950,40	EP	30.424.919,97	
		CP	110.829.220,34	PC	57.934.573,64	I	76.357.687,54	ECP	18.423.113,90	
		CS	210.640.894,32	TP	73.594.343,02	FPV	0,00		TR	48.848.033,87

Allegato n.10 - Rendiconto della gestione

MISSIONE, PROGRAMMA, TITOLO	DENOMINAZIONE	RESIDUI PASSIVI AL	PAGAMENTI IN	RIACCERTAMENTI	ECONOMIE DI COMPETENZA (ECP=CP-I-FPV)	RESIDUI PASSIVI DA			
		1/1/2018 (RS)	C/RESIDUI (PR)	RESIDUI (R)		ESERCIZI PREC. (EP=RS-PR+R)			
		PREVISIONI DEFINITIVE DI COMPETENZA (CP)	PAGAMENTI IN C/COMPETENZA (PC)	IMPEGNI (I)		RESIDUI PASSIVI DA ESERCIZIO DI COMP. (EC=I-PC)			
		PREVISIONI DEFINITIVE DI CASSA (CS)	TOTALE PAGAMENTI (TP=PR+PC)	FONDO PLURIENNALE VINCOLATO (FPV)		TOTALE RESIDUI PASSIVI DA RIPORT. (TR=EP+EC)			
TOTALE GENERALE DELLE SPESE		RS	56.056.639,75	PR	15.659.769,38	R	-9.971.950,40	EP	30.424.919,97
		CP	110.829.220,34	PC	57.934.573,64	I	76.357.687,54	ECP	34.471.532,80
		CS	210.640.894,32	TP	73.594.343,02	FPV	0,00	EC	18.423.113,90
								TR	48.848.033,87

CONTO DEL BILANCIO - RIEPILOGO GENERALE DELLE SPESE

TITOLO	DENOMINAZIONE	RESIDUI PASSIVI AL 1/1/2018 (RS)		PAGAMENTI IN C/RESIDUI (PR)		RIACCERTAMENTI RESIDUI (R)		RESIDUI PASSIVI DA ESERCIZI PREC. (EP=RS-PR+R)	
		PREVISIONI DEFINITIVE DI COMPETENZA (CP)		PAGAMENTI IN C/COMPETENZA (PC)		IMPEGNI (I)		RESIDUI PASSIVI DA ESERCIZIO DI COMP. (EC=I-PC)	
		PREVISIONI DEFINITIVE DI CASSA (CS)		TOTALE PAGAMENTI (TP=PR+PC)		FONDO PLURIENNALE VINCOLATO (FPV)		TOTALE RESIDUI PASSIVI DA RIPORT. (TR=EP+EC)	
		RS	CP	PR	PC	R	I	EP	EC
DISAVANZO DI AMMINISTRAZIONE									
CP 0,00									
Titolo 1	Spese correnti	RS	21.547.949,06	PR	6.099.313,86	R	6.427.520,72	EP	21.876.155,92
		CP	59.325.220,34	PC	47.863.794,47	I	58.023.694,38	ECP	10.159.899,91
		CS	109.080.238,57	TP	53.963.108,33	FPV	0,00	TR	32.036.055,83
Titolo 2	Spese in conto capitale	RS	1.763.549,80	PR	517.598,25	R	0,00	EP	1.245.951,55
		CP	2.504.000,00	PC	257.687,36	I	1.297.220,41	ECP	1.039.533,05
		CS	5.705.013,67	TP	775.285,61	FPV	0,00	TR	2.285.484,60
Titolo 5	Chiusura Anticipazioni da istituto tesoriere/cassiere	RS	0,00	PR	0,00	R	0,00	EP	0,00
		CP	4.000.000,00	PC	0,00	I	0,00	ECP	0,00
		CS	4.000.000,00	TP	0,00	FPV	0,00	TR	0,00
Titolo 7	Spese per conto terzi e partite di giro	RS	32.745.140,89	PR	9.042.857,27	R	-16.399.471,12	EP	7.302.812,50
		CP	45.000.000,00	PC	9.813.091,81	I	17.036.772,75	ECP	7.223.680,94
		CS	91.855.642,08	TP	18.855.949,08	FPV	0,00	TR	14.526.493,44
TOTALE TITOLI		RS	56.056.639,75	PR	15.659.769,38	R	-9.971.950,40	EP	30.424.919,97
		CP	110.829.220,34	PC	57.934.573,64	I	76.357.687,54	ECP	18.423.113,90
		CS	210.640.894,32	TP	73.594.343,02	FPV	0,00	TR	48.848.033,87
TOTALE GENERALE DELLE SPESE		RS	56.056.639,75	PR	15.659.769,38	R	-9.971.950,40	EP	30.424.919,97
		CP	110.829.220,34	PC	57.934.573,64	I	76.357.687,54	ECP	18.423.113,90
		CS	210.640.894,32	TP	73.594.343,02	FPV	0,00	TR	48.848.033,87

QUADRO GENERALE RIASSUNTIVO

ENTRATE	ACCERTAMENTI	INCASSI	SPESE	IMPEGNI	PAGAMENTO
Fondo di cassa all'inizio dell'esercizio		673.197,73	Disavanzo di amministrazione	0,00	
Utilizzo avanzo presunto di amministrazione	0,00				
Fondo pluriennale vincolato di parte corrente	0,00				
Fondo pluriennale vincolato in c/capitale	0,00	0,00	TIT. 1 - Spese correnti	58.023.694,38	53.963.108,33
TIT. 1 - Entrate correnti di natura tributaria, contributiva e perequativa			Fondo pluriennale vincolato di parte corrente	0,00	
TIT. 2 - Trasferimenti correnti	58.924.716,64	77.086.670,43			
TIT. 3 - Entrate extratributarie	9.541.624,70	8.158.886,10			
TIT. 4 - Entrate in conto capitale	3.220,04	0,00	TIT. 2 - Spese in conto capitale	1.297.220,41	775.285,61
			Fondo pluriennale vincolato in c/capitale	0,00	
TIT. 5 - Entrate da riduzione di attività finanziarie	0,00	0,00	TIT. 3 - Spese per incremento di attività finanziarie	0,00	0,00
			Fondo pluriennale vincolato per attività finanziarie	0,00	
Totale entrate finali	68.469.561,38	85.245.556,53	Totale spese finali	59.320.914,79	54.738.393,94
TIT. 6 - Accensione di prestiti	0,00	0,00	TIT. 4 - Rimborso di prestiti	0,00	0,00
			di cui: Fondo anticipazioni di liquidità (DL 35/2013 e successive modifiche e rifinanziamenti)	0,00	
TIT. 7 - Anticipazioni da istituto tesoriere/cassiere	0,00	0,00	TIT. 5 - Chiusura Anticipazioni da istituto tesoriere/cassiere	0,00	0,00
TIT. 9 - Entrate per conto di terzi e partite di giro	17.036.772,75	16.754.306,21	TIT. 7 - Spese per conto terzi e partite di giro	17.036.772,75	18.855.949,08
Totale entrate dell'esercizio	85.506.334,13	101.999.862,74	Totale spese dell'esercizio	76.357.687,54	73.594.343,02
TOTALE COMPLESSIVO ENTRATE	85.506.334,13	102.673.060,47	TOTALE COMPLESSIVO SPESE	76.357.687,54	73.594.343,02
DISAVANZO DELL'ESERCIZIO	0,00		AVANZO DI COMPETENZA/FONDO DI CASSA	9.148.646,59	29.078.717,45
TOTALE A PAREGGIO	85.506.334,13	102.673.060,47	TOTALE A PAREGGIO	85.506.334,13	102.673.060,47

CONTO ECONOMICO

CONTO ECONOMICO		ANNO 2018	ANNO 2017
A) COMPONENTI POSITIVI DELLA GESTIONE			
1) Proventi da tributi		0,00	0,00
2) Proventi da fondi perequativi		0,00	0,00
3) Proventi da trasferimenti e contributi		58.864.318,84	54.682.420,81
a) Proventi da trasferimenti correnti		58.861.098,80	54.682.420,81
b) Quota annuale di contributi agli investimenti		0,00	0,00
c) Contributi agli investimenti		3.220,04	0,00
4) Ricavi delle vendite e prestazioni e proventi da servizi pubblici		1.763.147,50	1.477.739,16
a) Proventi derivanti dalla gestione dei beni		0,00	0,00
b) Ricavi della vendita di beni		0,00	0,00
c) Ricavi e proventi dalla prestazione di servizi		1.763.147,50	1.477.739,16
5) Variazioni nelle rimanenze di prodotti in corso di lavorazione, etc. (+/-)		0,00	0,00
6) Variazione dei lavori in corso su ordinazione		0,00	0,00
7) Incrementi di immobilizzazioni per lavori interni		0,00	0,00
8) Altri ricavi e proventi diversi		2.947.604,82	593.849,89
TOTALE COMPONENTI POSITIVI DELLA GESTIONE (A)		63.575.071,16	56.754.009,86
B) COMPONENTI NEGATIVI DELLA GESTIONE			
9) Acquisto di materie prime e/o beni di consumo		1.378.470,99	2.031.273,08
10) Prestazioni di servizi		17.199.773,16	15.500.814,53
11) Utilizzo beni di terzi		1.641.000,00	1.261.387,82
12) Trasferimenti e contributi		0,00	3.202.845,04
a) Trasferimenti correnti		0,00	3.202.845,04
b) Contributi agli investimenti ad altre Amministrazioni pubb.		0,00	0,00
c) Contributi agli investimenti ad altri soggetti		0,00	0,00

CONTO ECONOMICO		ANNO 2018	ANNO 2017
13) Personale		34.222.203,06	30.333.850,18
14) Ammortamenti e svalutazioni		2.010.234,56	2.069.658,30
a) Ammortamenti di immobilizzazioni Immateriali		14.432,80	8.605,88
b) Ammortamenti di immobilizzazioni materiali		1.995.801,76	2.061.052,42
c) Altre svalutazioni delle immobilizzazioni		0,00	0,00
d) Svalutazione dei crediti		0,00	0,00
15) Variazioni nelle rimanenze di materie prime e/o beni di consumo (+/-)		0,00	0,00
16) Accantonamenti per rischi		0,00	0,00
17) Altri accantonamenti		0,00	0,00
18) Oneri diversi di gestione		954.381,25	1.086.929,89
TOTALE COMPONENTI NEGATIVI DELLA GESTIONE (B)		57.406.063,02	55.486.758,84
DIFFERENZA FRA COMP. POSITIVI E NEGATIVI DELLA GESTIONE (A-B)		6.169.008,14	1.267.251,02
C) PROVENTI ED ONERI FINANZIARI			
<u>Proventi finanziari</u>			
19) Proventi da partecipazioni		0,00	0,00
a) da società controllate		0,00	0,00
b) da società partecipate		0,00	0,00
c) da altri soggetti		0,00	0,00
20) Altri proventi finanziari		4.753.150,80	0,00
Totale proventi finanziari		4.753.150,80	0,00
<u>Oneri finanziari</u>			
21) Interessi ed altri oneri finanziari		13,67	300,00
a) Interessi passivi		13,67	300,00
b) Altri oneri finanziari		0,00	0,00
Totale oneri finanziari		13,67	300,00
TOTALE PROVENTI ED ONERI FINANZIARI (C)		4.753.137,13	-300,00
D) RETTIFICHE DI VALORE ATTIVITA' FINANZIARIE			

CONTO ECONOMICO		ANNO 2018	ANNO 2017
22) Rivalutazioni		0,00	0,00
23) Svalutazioni		0,00	0,00
	TOTALE RETTIFICHE (D)	0,00	0,00
E) PROVENTI ED ONERI STRAORDINARI			
24) Proventi straordinari		9.971.950,40	7.472.003,02
a) Proventi da permessi di costruire		0,00	0,00
b) Proventi da trasferimenti in conto capitale		0,00	0,00
c) Sopravvenienze attive e insussistenze del passivo		9.971.950,40	7.472.003,02
d) Plusvalenze patrimoniali		0,00	0,00
e) Altri proventi straordinari		0,00	0,00
	Totale proventi straordinari	9.971.950,40	7.472.003,02
25) Oneri straordinari		8.002.493,01	40.871.893,31
a) Trasferimenti in conto capitale		0,00	0,00
b) Sopravvenienze passive e insussistenze dell'attivo		8.002.493,01	40.871.893,31
c) Minusvalenze patrimoniali		0,00	0,00
d) Altri oneri straordinari		0,00	0,00
	Totale oneri straordinari	8.002.493,01	40.871.893,31
	TOTALE PROVENTI ED ONERI STRAORDINARI (E)	1.969.457,39	-33.399.890,29
	RISULTATO PRIMA DELLE IMPOSTE (A-B+C+D+E)	12.891.602,66	-32.132.939,27
26) Imposte (*)		2.431.727,31	1.971.927,02
27) RISULTATO DELL'ESERCIZIO		10.459.875,35	-34.104.866,29

STATO PATRIMONIALE - ATTIVO

STATO PATRIMONIALE - (ATTIVO)		ANNO 2018	ANNO 2017
A) CREDITI vs LO STATO ED ALTRE AMMINISTRAZIONI PUBBLICHE PER LA PARTECIPAZIONE AL FONDO DI DOTAZIONE		0,00	0,00
B) IMMOBILIZZAZIONI			
I) Immobilizzazioni immateriali			
1) Costi di impianto e di ampliamento		0,00	0,00
2) Costi di ricerca sviluppo e pubblicità		0,00	0,00
3) Diritti di brevetto ed utilizzazione opere dell'ingegno		118.022,82	127.301,12
4) Concessioni, licenze, marchi e diritti simile		2.358,68	3.243,18
5) Avviamento		0,00	0,00
6) Immobilizzazioni in corso ed acconti		0,00	0,00
9) Altre		0,00	0,00
Totale immobilizzazioni immateriali		120.381,50	130.544,30
II) Immobilizzazioni materiali			
1) Beni demaniali		0,00	0,00
1.1) Terreni		0,00	0,00
1.2) Fabbricati		0,00	0,00
1.3) Infrastrutture		0,00	0,00
1.9) Altri beni demaniali		0,00	0,00
III 2) Altre immobilizzazioni materiali		22.611.323,11	24.132.859,43
2.1) Terreni		0,00	0,00
a) di cui in leasing finanziario		0,00	0,00
2.2) Fabbricati		19.491.688,92	20.063.634,51
a) di cui in leasing finanziario		0,00	0,00

STATO PATRIMONIALE - (ATTIVO)		ANNO 2018	ANNO 2017
2.3) Impianti e macchinari		1.963.818,21	2.810.639,51
a) di cui in leasing finanziario		0,00	0,00
2.4) Attrezzature industriali e commerciali		0,00	0,00
2.5) Mezzi di trasporto		61.695,87	5.899,98
2.6) Macchine per ufficio e hardware		102.078,36	77.868,71
2.7) Mobili e arredi		973.365,50	1.146.029,84
2.8) Infrastrutture		0,00	0,00
2.9) Diritti reali di godimento		0,00	0,00
2.99) Altri beni materiali		18.676,25	28.786,88
3) Immobilizzazioni in corso ed acconti		1.767.926,69	771.792,40
Totale immobilizzazioni materiali		24.379.249,80	24.904.651,83
IV) Immobilizzazioni Finanziarie			
1) Partecipazioni in		1.198.358,00	1.176.120,00
a) imprese controllate		1.198.358,00	1.176.120,00
b) imprese partecipate		0,00	0,00
c) altri soggetti		0,00	0,00
2) Crediti verso		0,00	0,00
a) altre amministrazioni pubbliche		0,00	0,00
b) imprese controllate		0,00	0,00
c) imprese partecipate		0,00	0,00
d) altri soggetti		0,00	0,00
3) Altri titoli		0,00	0,00
Totale immobilizzazioni finanziarie		1.198.358,00	1.176.120,00
TOTALE IMMOBILIZZAZIONI (B)		25.697.989,30	26.211.316,13
C) ATTIVO CIRCOLANTE			
I) Rimanenze		0,00	0,00
Totale rimanenze		0,00	0,00

STATO PATRIMONIALE - (ATTIVO)		ANNO 2018	ANNO 2017
II) Crediti			
1) Crediti di natura tributaria		0,00	0,00
a) Crediti da tributi destinati al finanziamento della sanità		0,00	0,00
b) Altri crediti da tributi		0,00	0,00
c) Crediti da Fondi perequativi		0,00	0,00
2) Crediti per trasferimenti e contributi		18.605.018,74	38.148.858,77
a) verso amministrazioni pubbliche		15.870.272,02	35.827.264,53
b) imprese controllate		0,00	0,00
c) imprese partecipate		0,00	0,00
d) verso altri soggetti		2.734.746,72	2.321.594,24
3) Verso clienti ed utenti		5.117.352,08	4.501.477,14
4) Altri Crediti		2.067.398,92	7.635.455,45
a) verso l'erario		0,00	0,00
b) per attività svolta per c/terzi		0,00	0,00
c) altri		2.067.398,92	7.635.455,45
Totale crediti		25.789.769,74	50.285.791,36
III) Attività finanziarie che non costituiscono immobilizzi			
1) Partecipazioni		0,00	0,00
2) Altri titoli		0,00	0,00
Totale attività finanziarie che non costituiscono immobilizzi		0,00	0,00
IV) Disponibilità liquide			
1) Conto di tesoreria		29.078.717,45	673.197,73
a) Istituto tesoriere		29.078.717,45	673.197,73
b) presso Banca d'Italia		0,00	0,00
2) Altri depositi bancari e postali		0,00	0,00
3) Denaro e valori in cassa		0,00	0,00
4) Altri conti presso la tesoreria statale intestati all'ente		0,00	0,00

STATO PATRIMONIALE - (ATTIVO)		ANNO 2018	ANNO 2017
D) RATEI E RISCONTI 1) Ratei attivi 2) Risconti attivi	Totale disponibilità liquide	29.078.717,45	673.197,73
	TOTALE ATTIVO CIRCOLANTE (C)	54.868.487,19	50.958.989,09
		0,00	0,00
	TOTALE RATEI E RISCONTI (D)	0,00	0,00
	TOTALE DELL'ATTIVO (A+B+C+D)	80.566.476,49	77.170.305,22

STATO PATRIMONIALE - PASSIVO

STATO PATRIMONIALE - (PASSIVO)		ANNO 2018	ANNO 2017
A) PATRIMONIO NETTO			
I) Fondo di dotazione		29.851.291,32	14.684.497,12
II) Riserve		-14.613.177,37	20.063.634,51
a) da risultato economico di esercizi precedenti		-34.104.866,29	0,00
b) da capitale		0,00	0,00
c) da permessi di costruire		0,00	0,00
d) riserve indisponibili per beni demaniali e patrimoniali indisponibili e per i beni culturali		19.491.686,92	20.063.634,51
e) altre riserve indisponibili		0,00	0,00
III) Risultato economico dell'esercizio		10.459.875,35	-34.104.866,29
TOTALE PATRIMONIO NETTO (A)		25.697.989,30	643.265,34
B) FONDI PER RISCHI ED ONERI			
1) Per trattamento di quiescenza		0,00	0,00
2) Per imposte		0,00	0,00
3) Altri		6.020.453,32	20.441.268,22
TOTALE FONDI RISCHI ED ONERI (B)		6.020.453,32	20.441.268,22
C) TRATTAMENTO DI FINE RAPPORTO			
TOTALE T.F.R. (C)		0,00	0,00
D) DEBITI			
1) Debiti da finanziamento		40,00	40,00
a) prestiti obbligazionari		0,00	0,00
b) v/ altre amministrazioni pubbliche		0,00	0,00
c) verso banche e tesoriere		0,00	0,00
d) verso altri finanziatori		40,00	40,00
2) Debiti verso fornitori		10.771.086,58	9.788.779,66

STATO PATRIMONIALE - (PASSIVO)		ANNO 2018	ANNO 2017
3) Acconti		0,00	0,00
4) Debiti per trasferimenti e contributi		10.001.843,00	3.202.845,04
a) enti finanziati dal servizio sanitario nazionale		0,00	0,00
b) altre amministrazioni pubbliche		0,00	0,00
c) imprese controllate		0,00	0,00
d) imprese partecipate		10.001.843,00	3.202.845,04
e) altri soggetti		0,00	0,00
5) Altri debiti		28.075.064,29	43.094.106,96
a) tributari		1.176.101,90	256.402,30
b) verso istituti di previdenza e sicurezza sociale		3.446.825,66	1.943.553,45
c) per attività svolta per c/terzi		0,00	0,00
d) altri		23.452.136,73	40.894.151,21
TOTALE DEBITI (D)		48.848.033,87	56.085.771,66
E) RATEI E RISCONTI			
I) Ratei passivi		0,00	0,00
II) Risconti passivi		0,00	0,00
1) Contributi agli investimenti		0,00	0,00
a) da altre amministrazioni pubbliche		0,00	0,00
b) da altri soggetti		0,00	0,00
2) Concessioni pluriennali		0,00	0,00
3) Altri risconti passivi		0,00	0,00
TOTALE RATEI E RISCONTI (E)		0,00	0,00
TOTALE DEL PASSIVO (A+B+C+D+E)		80.566.476,49	77.170.305,22
CONTI D'ORDINE			
1) Impegni su esercizi futuri		0,00	0,00
2) Beni di terzi in uso		0,00	0,00
3) Beni dati in uso a terzi		0,00	0,00
		0,00	0,00

STATO PATRIMONIALE - (PASSIVO)	ANNO 2018	ANNO 2017
4) Garanzie prestate a amministrazioni pubbliche	0,00	0,00
5) Garanzie prestate a imprese controllate	0,00	0,00
6) Garanzie prestate a imprese partecipate	0,00	0,00
7) Garanzie prestate a altre imprese	0,00	0,00
TOTALE CONTI D'ORDINE	0,00	0,00

PROSPETTO DIMOSTRATIVO DEL RISULTATO DI AMMINISTRAZIONE **ESERCIZIO 2018**

		GESTIONE		
		RESIDUI	COMPETENZA	TOTALE
Fondo cassa al 1° gennaio				673.197,73
RISCOSSIONI	+	23.434.593,80	78.565.268,94	101.999.862,74
PAGAMENTI	-	15.659.769,38	57.934.573,64	73.594.343,02
SALDO DI CASSA AL 31 DICEMBRE	=			29.078.717,45
PAGAMENTI per azioni esecutive non regolarizzate al 31 dicembre	-			0,00
FONDO DI CASSA AL 31 DICEMBRE	=			29.078.717,45
RESIDUI ATTIVI	+	18.848.704,55	6.941.065,19	25.789.769,74
<i>di cui derivanti da accertamenti di tributi effettuati sulla base della stima del dipartimento delle finanze</i>		<i>0,00</i>	<i>0,00</i>	<i>0,00</i>
RESIDUI PASSIVI	-	30.424.919,97	18.423.113,90	48.848.033,87
FONDO PLURIENNALE VINCOLATO PER SPESE CORRENTI	-			0,00
FONDO PLURIENNALE VINCOLATO PER SPESE IN CONTO CAPITALE	-			0,00
RISULTATO DI AMMINISTRAZIONE AL 31 DICEMBRE 2018 (A)	=			6.020.453,32
Composizione del risultato di amministrazione al 31 dicembre 2018:				

PROSPETTO DELLE ENTRATE DI BILANCIO PER TITOLI, TIPOLOGIE E CATEGORIE

ACCERTAMENTI

TITOLO TIPOLOGIA CATEGORIA	DENOMINAZIONE	Accertamenti	di cui entrate accertate non ricorrenti	Riscossioni in C/competenza	Riscossioni in C/residui
	TRASFERIMENTI CORRENTI				
2010100	Tipologia 101: Trasferimenti correnti da Amministrazioni pubbliche	58.095.168,02	0,00	54.204.959,20	22.515.314,80
2010101	Trasferimenti correnti da Amministrazioni CENTRALI	2.878.485,79	0,00	0,00	21.360.560,14
2010102	Trasferimenti correnti da Amministrazioni LOCALI	55.216.682,23	0,00	54.204.959,20	1.154.754,66
2010300	Tipologia 103: Trasferimenti correnti da imprese	360.402,64	0,00	352.789,84	5.075,20
2010302	Altri trasferimenti correnti da imprese	360.402,64	0,00	352.789,84	5.075,20
2010500	Tipologia 105: Trasferimenti correnti dall'Unione Europea e dal Resto del Mondo	469.145,98	0,00	8.531,39	0,00
2010501	Trasferimenti correnti dall'Unione Europea	469.145,98	0,00	8.531,39	0,00
2000000	TOTALE TITOLO 2	58.924.716,64	0,00	54.566.280,43	22.520.390,00
	ENTRATE EXTRATRIBUTARIE				
3010000	Tipologia 100: Vendita di beni e servizi e proventi derivanti dalla gestione dei beni	1.840.869,08	0,00	709.709,90	515.284,24
3010200	Entrate dalla vendita e dall'erogazione di servizi	1.840.869,08	0,00	709.709,90	515.284,24
3020000	Tipologia 200: Proventi derivanti dall'attività di controllo e repressione delle irregolarità e degli illeciti	0,00	0,00	0,00	0,00
3020100	Entrate da amministrazioni pubbliche derivanti dall'attività di controllo e repressione delle irregolarità e degli illeciti	0,00	0,00	0,00	0,00
3030000	Tipologia 300: Interessi attivi	4.753.150,80	0,00	4.752.592,98	2.000,00
3030300	Altri interessi attivi	4.753.150,80	0,00	4.752.592,98	2.000,00
3050000	Tipologia 500: Rimborsi e altre entrate correnti	2.947.604,82	0,00	1.981.443,82	197.855,16

TITOLO TIPOLOGIA CATEGORIA	DENOMINAZIONE	Accertamenti	di cui entrate accertate non ricorrenti	Riscossioni in C/competenza	Riscossioni in C/residui
3050200	Rimborsi in entrata	2.947.604,82	0,00	1.981.443,82	197.855,16
3000000	TOTALE TITOLO 3	9.541.624,70	0,00	7.443.746,70	715.139,40
4020000	ENTRATE IN CONTO CAPITALE				
4020000	Tipologia 200: Contributi agli investimenti	3.220,04	0,00	0,00	0,00
4020100	Contributi agli investimenti da amministrazioni pubbliche	3.220,04	0,00	0,00	0,00
4020500	Contributi agli investimenti dall'Unione Europea e dal Resto del Mondo	0,00	0,00	0,00	0,00
4000000	TOTALE TITOLO 4	3.220,04	0,00	0,00	0,00
7010000	ANTICIPAZIONI DA ISTITUTO TESORIERE/CASSIERE				
7010000	Tipologia 100: Anticipazioni da istituto tesoriere/cassiere	0,00	0,00	0,00	0,00
7010100	Anticipazioni da istituto tesoriere/cassiere	0,00	0,00	0,00	0,00
7000000	TOTALE TITOLO 7	0,00	0,00	0,00	0,00
9010000	ENTRATE PER CONTO DI TERZI E PARTITE DI GIRO				
9010000	Tipologia 100: Entrate per partite di giro	17.033.791,64	0,00	16.552.260,70	199.064,40
9010100	Altre ritenute	2.311.422,20	0,00	2.294.630,10	0,00
9010200	Ritenute su redditi da lavoro dipendente	8.523.653,25	0,00	8.090.946,90	0,00
9010300	Ritenute su redditi da lavoro autonomo	54.105,53	0,00	53.279,58	0,00
9019900	Altre entrate per partite di giro	6.144.610,66	0,00	6.113.404,12	199.064,40
9020000	Tipologia 200: Entrate per conto terzi	2.981,11	0,00	2.981,11	0,00
9020200	Trasferimenti per conto terzi ricevuti da Amministrazioni pubbliche	0,00	0,00	0,00	0,00
9020400	Depositi di presso terzi	2.981,11	0,00	2.981,11	0,00
9029900	Altre entrate per conto terzi	0,00	0,00	0,00	0,00
9000000	TOTALE TITOLO 9	17.036.772,75	0,00	16.555.241,81	199.064,40
	TOTALE GENERALE DELLE ENTRATE	85.506.334,13	0,00	78.565.268,94	23.434.593,80

PROSPETTO DELLE SPESE DI BILANCIO PER MISSIONI, PROGRAMMI E MACROAGGREGATI

SPESE CORRENTI - IMPEGNI
Esercizio finanziario 2018

MISSIONI E PROGRAMMI \ MACROAGGREGATI		Redditi da lavoro dipendente	Imposte e tasse a carico dell'ente	Acquisto di beni e servizi	Trasferimenti correnti	Trasferimenti di tributi (solo per le Regioni)	Fondi perequativi (solo per le Regioni)	Interessi passivi	Altre spese per redditi da capitale	Rimborsi e poste correttive delle entrate	Altre spese correnti	Totale
		101	102	103	104	105	106	107	108	109	110	100
01	MISSIONE 1 - Servizi istituzionali, generali e di gestione											
	01 Organi istituzionali	0,00	0,00	200.621,56	0,00	0,00	0,00	0,00	0,00	0,00	196.122,64	396.744,20
	03 Gestione economica, finanziaria, programmazione e provveditorato	0,00	22.000,00	18.580.723,17	0,00	0,00	0,00	0,00	0,00	0,00	359.100,33	18.961.823,50
	10 Risorse umane	34.222.199,36	2.431.727,31	8.855,00	0,00	0,00	0,00	0,00	0,00	0,00	0,00	36.662.781,67
	11 Altri servizi generali	0,00	4.803,26	526.463,18	0,00	0,00	0,00	13,67	0,00	0,00	20.644,26	551.924,37
	TOTALE MISSIONE 1 - Servizi istituzionali, generali e di gestione	34.222.199,36	2.458.530,57	19.316.662,91	0,00	0,00	0,00	13,67	0,00	0,00	575.867,23	56.573.273,74
09	MISSIONE 9 - Sviluppo sostenibile e tutela del territorio e dell'ambiente											
	01 Difesa del suolo	0,00	0,00	0,00	0,00	0,00	0,00	0,00	0,00	0,00	0,00	0,00
	02 Tutela, valorizzazione e recupero ambientale	0,00	0,00	350.252,24	0,00	0,00	0,00	0,00	0,00	0,00	547.833,40	898.085,64
	03 Rifiuti	0,00	0,00	0,00	0,00	0,00	0,00	0,00	0,00	0,00	0,00	0,00
	06 Tutela e valorizzazione delle risorse idriche	0,00	0,00	3.050,00	0,00	0,00	0,00	0,00	0,00	0,00	0,00	3.050,00
	08 Qualità dell'aria e riduzione dell'inquinamento	0,00	0,00	549.285,00	0,00	0,00	0,00	0,00	0,00	0,00	0,00	549.285,00
	TOTALE MISSIONE 9 - Sviluppo sostenibile e tutela del territorio e dell'ambiente	0,00	0,00	902.587,24	0,00	0,00	0,00	0,00	0,00	0,00	547.833,40	1.450.420,64
20	MISSIONE 20 - Fondi e accantonamenti											
	01 Fondo di riserva	0,00	0,00	0,00	0,00	0,00	0,00	0,00	0,00	0,00	0,00	0,00
	02 Fondo crediti di dubbia esigibilità	0,00	0,00	0,00	0,00	0,00	0,00	0,00	0,00	0,00	0,00	0,00
	03 Altri fondi	0,00	0,00	0,00	0,00	0,00	0,00	0,00	0,00	0,00	0,00	0,00

Allegato e) al Rendiconto - Spese per macroaggregati

MISSIONI E PROGRAMMI \ MACROAGGREGATI		Redditi da lavoro dipendente	Imposte e tasse a carico dell'ente	Acquisto di beni e servizi	Trasferimenti correnti	Trasferimenti di tributi (solo per le Regioni)	Fondi perequativi (solo per le Regioni)	Interessi passivi	Altre spese per redditi da capitale	Rimborsi e poste correttive delle entrate	Altre spese correnti	Totale
		101	102	103	104	105	106	107	108	109	110	100
	TOTALE MISSIONE 20 - Fondi e accantonamenti	0,00	0,00	0,00	0,00	0,00	0,00	0,00	0,00	0,00	0,00	0,00
60	MISSIONE 60 - Anticipazioni finanziarie											
01	Restituzione anticipazione di tesoreria	0,00	0,00	0,00	0,00	0,00	0,00	0,00	0,00	0,00	0,00	0,00
	TOTALE MISSIONE 60 - Anticipazioni finanziarie	0,00	0,00	0,00	0,00	0,00	0,00	0,00	0,00	0,00	0,00	0,00
	TOTALE MACROAGGREGATI	34.222.199,36	2.458.530,57	20.219.250,15	0,00	0,00	0,00	13,67	0,00	0,00	1.123.700,63	58.023.694,38

PROSPETTO DELLE SPESE DI BILANCIO PER MISSIONI, PROGRAMMI E MACROAGGREGATI

SPESE CORRENTI - PAGAMENTI IN C/COMPETENZA
Esercizio finanziario 2018

MISSIONI E PROGRAMMI \ MACROAGGREGATI	Redditi da lavoro dipendente	Imposte e tasse a carico dell'ente	Acquisto di beni e servizi	Trasferimenti correnti	Trasferimenti di tributi (solo per le Regioni)	Fondi perequativi (solo per le Regioni)	Interessi passivi	Altre spese per redditi da capitale	Rimborsi e poste correttive delle entrate	Altre spese correnti	Totale
	101	102	103	104	105	106	107	108	109	110	100
01 MISSIONE 1 - Servizi istituzionali, generali e di gestione											
01 Organi istituzionali	0,00	0,00	168.783,16	0,00	0,00	0,00	0,00	0,00	0,00	181.821,39	350.604,55
03 Gestione economica, finanziaria, programmazione e provveditorato	0,00	18.306,16	14.935.760,25	0,00	0,00	0,00	0,00	0,00	0,00	162.139,34	15.116.205,75
10 Risorse umane	29.928.847,47	1.959.307,67	342,00	0,00	0,00	0,00	0,00	0,00	0,00	0,00	31.888.497,14
11 Altri servizi generali	0,00	4.803,26	129.618,09	0,00	0,00	0,00	13,67	0,00	0,00	19.429,26	153.864,28
TOTALE MISSIONE 1 - Servizi istituzionali, generali e di gestione	29.928.847,47	1.982.417,09	15.234.503,50	0,00	0,00	0,00	13,67	0,00	0,00	363.389,99	47.509.171,72
09 MISSIONE 9 - Sviluppo sostenibile e tutela del territorio e dell'ambiente											
01 Difesa del suolo	0,00	0,00	0,00	0,00	0,00	0,00	0,00	0,00	0,00	0,00	0,00
02 Tutela, valorizzazione e recupero ambientale	0,00	0,00	0,00	0,00	0,00	0,00	0,00	0,00	0,00	354.622,75	354.622,75
03 Rifiuti	0,00	0,00	0,00	0,00	0,00	0,00	0,00	0,00	0,00	0,00	0,00
06 Tutela e valorizzazione delle risorse idriche	0,00	0,00	0,00	0,00	0,00	0,00	0,00	0,00	0,00	0,00	0,00
08 Qualità dell'aria e riduzione dell'inquinamento	0,00	0,00	0,00	0,00	0,00	0,00	0,00	0,00	0,00	0,00	0,00
TOTALE MISSIONE 9 - Sviluppo sostenibile e tutela del territorio e dell'ambiente	0,00	0,00	0,00	0,00	0,00	0,00	0,00	0,00	0,00	354.622,75	354.622,75
20 MISSIONE 20 - Fondi e accantonamenti											
01 Fondo di riserva	0,00	0,00	0,00	0,00	0,00	0,00	0,00	0,00	0,00	0,00	0,00
02 Fondo crediti di dubbia esigibilità	0,00	0,00	0,00	0,00	0,00	0,00	0,00	0,00	0,00	0,00	0,00
03 Altri fondi	0,00	0,00	0,00	0,00	0,00	0,00	0,00	0,00	0,00	0,00	0,00

Allegato e) al Rendiconto - Spese per macroaggregati

MISSIONI E PROGRAMMI \ MACROAGGREGATI		Redditi da lavoro dipendente	Imposte e tasse a carico dell'ente	Acquisto di beni e servizi	Trasferimenti correnti	Trasferimenti di tributi (solo per le Regioni)	Fondi perequativi (solo per le Regioni)	Interessi passivi	Altre spese per redditi da capitale	Rimborsi e poste correttive delle entrate	Altre spese correnti	Totale
		101	102	103	104	105	106	107	108	109	110	100
	TOTALE MISSIONE 20 - Fondi e accantonamenti	0,00	0,00	0,00	0,00	0,00	0,00	0,00	0,00	0,00	0,00	0,00
60	MISSIONE 60 - Anticipazioni finanziarie											
01	Restituzione anticipazione di tesoreria	0,00	0,00	0,00	0,00	0,00	0,00	0,00	0,00	0,00	0,00	0,00
	TOTALE MISSIONE 60 - Anticipazioni finanziarie	0,00	0,00	0,00	0,00	0,00	0,00	0,00	0,00	0,00	0,00	0,00
	TOTALE MACROAGGREGATI	29.928.847,47	1.982.417,09	15.234.503,50	0,00	0,00	0,00	13,67	0,00	0,00	718.012,74	47.863.794,47

PROSPETTO DELLE SPESE DI BILANCIO PER MISSIONI, PROGRAMMI E MACROAGGREGATI

**SPESE CORRENTI - PAGAMENTI C/RESIDUI
Esercizio finanziario 2018**

MISSIONI E PROGRAMMI \ MACROAGGREGATI	Redditi da lavoro dipendente	Imposte e tasse a carico dell'ente	Acquisto di beni e servizi	Trasferimenti correnti	Trasferimenti di tributi (solo per le Regioni)	Fondi perequativi (solo per le Regioni)	Interessi passivi	Altre spese per redditi da capitale	Rimborsi e poste correttive delle entrate	Altre spese correnti	Totale
	101	102	103	104	105	106	107	108	109	110	100
01 MISSIONE 1 - Servizi istituzionali, generali e di gestione											
01 Organi istituzionali	0,00	0,00	18.173,94	0,00	0,00	0,00	0,00	0,00	0,00	0,00	18.173,94
03 Gestione economica, finanziaria, programmazione e provveditorato	0,00	5.486,22	2.806.285,74	262.885,56	0,00	0,00	0,00	0,00	0,00	0,00	3.074.657,52
10 Risorse umane	111.647,60	0,00	14.055,75	0,00	0,00	0,00	0,00	0,00	0,00	0,00	125.703,35
11 Altri servizi generali	0,00	0,00	243.963,90	0,00	0,00	0,00	0,00	0,00	0,00	2.820,00	246.783,90
TOTALE MISSIONE 1 - Servizi istituzionali, generali e di gestione	111.647,60	5.486,22	3.082.479,33	262.885,56	0,00	0,00	0,00	0,00	0,00	2.820,00	3.465.318,71
09 MISSIONE 9 - Sviluppo sostenibile e tutela del territorio e dell'ambiente											
01 Difesa del suolo	0,00	0,00	0,00	0,00	0,00	0,00	0,00	0,00	0,00	0,00	0,00
02 Tutela, valorizzazione e recupero ambientale	0,00	0,00	0,00	0,00	0,00	0,00	0,00	0,00	0,00	1.938.818,11	1.938.818,11
03 Rifiuti	0,00	0,00	5.066,40	0,00	0,00	0,00	0,00	0,00	0,00	0,00	5.066,40
06 Tutela e valorizzazione delle risorse idriche	0,00	0,00	23.615,42	0,00	0,00	0,00	0,00	0,00	0,00	0,00	23.615,42
08 Qualità dell'aria e riduzione dell'inquinamento	0,00	0,00	666.495,22	0,00	0,00	0,00	0,00	0,00	0,00	0,00	666.495,22
TOTALE MISSIONE 9 - Sviluppo sostenibile e tutela del territorio e dell'ambiente	0,00	0,00	695.177,04	0,00	0,00	0,00	0,00	0,00	0,00	1.938.818,11	2.633.995,15
20 MISSIONE 20 - Fondi e accantonamenti											
01 Fondo di riserva	0,00	0,00	0,00	0,00	0,00	0,00	0,00	0,00	0,00	0,00	0,00
02 Fondo crediti di dubbia esigibilità	0,00	0,00	0,00	0,00	0,00	0,00	0,00	0,00	0,00	0,00	0,00
03 Altri fondi	0,00	0,00	0,00	0,00	0,00	0,00	0,00	0,00	0,00	0,00	0,00

Allegato e) al Rendiconto - Spese per macroaggregati

MISSIONI E PROGRAMMI \ MACROAGGREGATI		Redditi da lavoro dipendente	Imposte e tasse a carico dell'ente	Acquisto di beni e servizi	Trasferimenti correnti	Trasferimenti di tributi (solo per le Regioni)	Fondi perequativi (solo per le Regioni)	Interessi passivi	Altre spese per redditi da capitale	Rimborsi e poste correttive delle entrate	Altre spese correnti	Totale
		101	102	103	104	105	106	107	108	109	110	100
	TOTALE MISSIONE 20 - Fondi e accantonamenti	0,00	0,00	0,00	0,00	0,00	0,00	0,00	0,00	0,00	0,00	0,00
60	MISSIONE 60 - Anticipazioni finanziarie											
01	Restituzione anticipazione di tesoreria	0,00	0,00	0,00	0,00	0,00	0,00	0,00	0,00	0,00	0,00	0,00
	TOTALE MISSIONE 60 - Anticipazioni finanziarie	0,00	0,00	0,00	0,00	0,00	0,00	0,00	0,00	0,00	0,00	0,00
	TOTALE MACROAGGREGATI	111.647,60	5.486,22	3.777.656,37	262.885,56	0,00	0,00	0,00	0,00	0,00	1.941.638,11	6.099.313,86

PROSPETTO DELLE SPESE DI BILANCIO PER MISSIONI, PROGRAMMI E MACROAGGREGATI

SPESE IN CONTO CAPITALE E SPESE PER INCREMENTO DI ATTIVITA' FINANZIARIE

IMPEGNI

Esercizio finanziario 2018

MISSIONI E PROGRAMMI \ MACROAGGREGATI		Tributi in conto capitale a carico dell'ente	Investimenti fissi lordi	Contributi agli investimenti	Trasferimenti in conto capitale	Altre spese in conto capitale	Totale SPESE IN CONTO CAPITALE	Acquisizioni di attività finanziarie	Concessione crediti di breve termine	Concessione crediti di medio - lungo termine	Altre spese per incremento di attività finanziarie	Totale SPESE PER INCREMENTO DI ATTIVITA' FINANZIARIE
		201	202	203	204	205	200	301	302	303	304	300
01	MISSIONE 1 - Servizi istituzionali, generali e di gestione											
	01 Organi istituzionali	0,00	0,00	0,00	0,00	0,00	0,00	0,00	0,00	0,00	0,00	0,00
	03 Gestione economica, finanziaria, programmazione e provveditorato	0,00	0,00	0,00	0,00	0,00	0,00	0,00	0,00	0,00	0,00	0,00
	10 Risorse umane	0,00	0,00	0,00	0,00	0,00	0,00	0,00	0,00	0,00	0,00	0,00
	11 Altri servizi generali	0,00	1.297.220,41	0,00	0,00	0,00	1.297.220,41	0,00	0,00	0,00	0,00	0,00
	TOTALE MISSIONE 1 - Servizi istituzionali, generali e di gestione	0,00	1.297.220,41	0,00	0,00	0,00	1.297.220,41	0,00	0,00	0,00	0,00	0,00
09	MISSIONE 9 - Sviluppo sostenibile e tutela del territorio e dell'ambiente											
	01 Difesa del suolo	0,00	0,00	0,00	0,00	0,00	0,00	0,00	0,00	0,00	0,00	0,00
	02 Tutela, valorizzazione e recupero ambientale	0,00	0,00	0,00	0,00	0,00	0,00	0,00	0,00	0,00	0,00	0,00
	03 Rifiuti	0,00	0,00	0,00	0,00	0,00	0,00	0,00	0,00	0,00	0,00	0,00
	06 Tutela e valorizzazione delle risorse idriche	0,00	0,00	0,00	0,00	0,00	0,00	0,00	0,00	0,00	0,00	0,00
	08 Qualità dell'aria e riduzione dell'inquinamento	0,00	0,00	0,00	0,00	0,00	0,00	0,00	0,00	0,00	0,00	0,00
	TOTALE MISSIONE 9 - Sviluppo sostenibile e tutela del territorio e dell'ambiente	0,00	0,00	0,00	0,00	0,00	0,00	0,00	0,00	0,00	0,00	0,00
20	MISSIONE 20 - Fondi e accantonamenti											
	01 Fondo di riserva	0,00	0,00	0,00	0,00	0,00	0,00	0,00	0,00	0,00	0,00	0,00
	02 Fondo crediti di dubbia esigibilità	0,00	0,00	0,00	0,00	0,00	0,00	0,00	0,00	0,00	0,00	0,00

Allegato e) al Rendiconto - Spese per macroaggregati

MISSIONI E PROGRAMMI \ MACROAGGREGATI		Tributi in conto capitale a carico dell'ente	Investimenti fissi lordi	Contributi agli investimenti	Trasferimenti in conto capitale	Altre spese in conto capitale	Totale SPESE IN CONTO CAPITALE	Acquisizioni di attività finanziarie	Concessione crediti di breve termine	Concessione crediti di medio - lungo termine	Altre spese per incremento di attività finanziarie	Totale SPESE PER INCREMENTO DI ATTIVITA' FINANZIARIE
		201	202	203	204	205	200	301	302	303	304	300
03	Altri fondi	0,00	0,00	0,00	0,00	0,00	0,00	0,00	0,00	0,00	0,00	0,00
	TOTALE MISSIONE 20 - Fondi e accantonamenti	0,00	0,00	0,00	0,00	0,00	0,00	0,00	0,00	0,00	0,00	0,00
	TOTALE GENERALE DELLE SPESE	0,00	1.297.220,41	0,00	0,00	0,00	1.297.220,41	0,00	0,00	0,00	0,00	0,00

PROSPETTO DELLE SPESE DI BILANCIO PER MISSIONI, PROGRAMMI E MACROAGGREGATI

SPESE IN CONTO CAPITALE E SPESE PER INCREMENTO DI ATTIVITA' FINANZIARIE
PAGAMENTI IN C/COMPETENZA
Esercizio finanziario 2018

MISSIONI E PROGRAMMI \ MACROAGGREGATI		Tributi in conto capitale a carico dell'ente	Investimenti fissi lordi	Contributi agli investimenti	Trasferimenti in conto capitale	Altre spese in conto capitale	Totale SPESE IN CONTO CAPITALE	Acquisizioni di attività finanziarie	Concessione crediti di breve termine	Concessione crediti di medio - lungo termine	Altre spese per incremento di attività finanziarie	Totale SPESE PER INCREMENTO DI ATTIVITA' FINANZIARIE
		201	202	203	204	205	200	301	302	303	304	300
01	MISSIONE 1 - Servizi istituzionali, generali e di gestione											
	01 Organi istituzionali	0,00	0,00	0,00	0,00	0,00	0,00	0,00	0,00	0,00	0,00	0,00
	03 Gestione economica, finanziaria, programmazione e provveditorato	0,00	0,00	0,00	0,00	0,00	0,00	0,00	0,00	0,00	0,00	0,00
	10 Risorse umane	0,00	0,00	0,00	0,00	0,00	0,00	0,00	0,00	0,00	0,00	0,00
	11 Altri servizi generali	0,00	257.687,36	0,00	0,00	0,00	257.687,36	0,00	0,00	0,00	0,00	0,00
	TOTALE MISSIONE 1 - Servizi istituzionali, generali e di gestione	0,00	257.687,36	0,00	0,00	0,00	257.687,36	0,00	0,00	0,00	0,00	0,00
09	MISSIONE 9 - Sviluppo sostenibile e tutela del territorio e dell'ambiente											
	01 Difesa del suolo	0,00	0,00	0,00	0,00	0,00	0,00	0,00	0,00	0,00	0,00	0,00
	02 Tutela, valorizzazione e recupero ambientale	0,00	0,00	0,00	0,00	0,00	0,00	0,00	0,00	0,00	0,00	0,00
	03 Rifiuti	0,00	0,00	0,00	0,00	0,00	0,00	0,00	0,00	0,00	0,00	0,00
	06 Tutela e valorizzazione delle risorse idriche	0,00	0,00	0,00	0,00	0,00	0,00	0,00	0,00	0,00	0,00	0,00
	08 Qualità dell'aria e riduzione dell'inquinamento	0,00	0,00	0,00	0,00	0,00	0,00	0,00	0,00	0,00	0,00	0,00
	TOTALE MISSIONE 9 - Sviluppo sostenibile e tutela del territorio e dell'ambiente	0,00	0,00	0,00	0,00	0,00	0,00	0,00	0,00	0,00	0,00	0,00
20	MISSIONE 20 - Fondi e accantonamenti											
	01 Fondo di riserva	0,00	0,00	0,00	0,00	0,00	0,00	0,00	0,00	0,00	0,00	0,00
	02 Fondo crediti di dubbia esigibilità	0,00	0,00	0,00	0,00	0,00	0,00	0,00	0,00	0,00	0,00	0,00

Allegato e) al Rendiconto - Spese per macroaggregati

MISSIONI E PROGRAMMI \ MACROAGGREGATI		Tributi in conto capitale a carico dell'ente	Investimenti fissi lordi	Contributi agli investimenti	Trasferimenti in conto capitale	Altre spese in conto capitale	Totale SPESE IN CONTO CAPITALE	Acquisizioni di attività finanziarie	Concessione crediti di breve termine	Concessione crediti di medio - lungo termine	Altre spese per incremento di attività finanziarie	Totale SPESE PER INCREMENTO DI ATTIVITA' FINANZIARIE
		201	202	203	204	205	200	301	302	303	304	300
03	Altri fondi	0,00	0,00	0,00	0,00	0,00	0,00	0,00	0,00	0,00	0,00	0,00
	TOTALE MISSIONE 20 - Fondi e accantonamenti	0,00	0,00	0,00	0,00	0,00	0,00	0,00	0,00	0,00	0,00	0,00
	TOTALE GENERALE DELLE SPESE	0,00	257.887,36	0,00	0,00	0,00	257.887,36	0,00	0,00	0,00	0,00	0,00

PROSPETTO DELLE SPESE DI BILANCIO PER MISSIONI, PROGRAMMI E MACROAGGREGATI

SPESE IN CONTO CAPITALE E SPESE PER INCREMENTO DI ATTIVITA' FINANZIARIE

PAGAMENTI C/RESIDUI
Esercizio finanziario 2018

MISSIONI E PROGRAMMI \ MACROAGGREGATI		Tributi in conto capitale a carico dell'ente	Investimenti fissi lordi	Contributi agli investimenti	Trasferimenti in conto capitale	Altre spese in conto capitale	Totale SPESE IN CONTO CAPITALE	Acquisizioni di attività finanziarie	Concessione crediti di breve termine	Concessione crediti di medio - lungo termine	Altre spese per incremento di attività finanziarie	Totale SPESE PER INCREMENTO DI ATTIVITA' FINANZIARIE
		201	202	203	204	205	200	301	302	303	304	300
01	MISSIONE 1 - Servizi istituzionali, generali e di gestione											
	01 Organi istituzionali	0,00	0,00	0,00	0,00	0,00	0,00	0,00	0,00	0,00	0,00	0,00
	03 Gestione economica, finanziaria, programmazione e provveditorato	0,00	0,00	0,00	0,00	0,00	0,00	0,00	0,00	0,00	0,00	0,00
	10 Risorse umane	0,00	0,00	0,00	0,00	0,00	0,00	0,00	0,00	0,00	0,00	0,00
	11 Altri servizi generali	0,00	517.598,25	0,00	0,00	0,00	517.598,25	0,00	0,00	0,00	0,00	0,00
	TOTALE MISSIONE 1 - Servizi istituzionali, generali e di gestione	0,00	517.598,25	0,00	0,00	0,00	517.598,25	0,00	0,00	0,00	0,00	0,00
09	MISSIONE 9 - Sviluppo sostenibile e tutela del territorio e dell'ambiente											
	01 Difesa del suolo	0,00	0,00	0,00	0,00	0,00	0,00	0,00	0,00	0,00	0,00	0,00
	02 Tutela, valorizzazione e recupero ambientale	0,00	0,00	0,00	0,00	0,00	0,00	0,00	0,00	0,00	0,00	0,00
	03 Rifiuti	0,00	0,00	0,00	0,00	0,00	0,00	0,00	0,00	0,00	0,00	0,00
	06 Tutela e valorizzazione delle risorse idriche	0,00	0,00	0,00	0,00	0,00	0,00	0,00	0,00	0,00	0,00	0,00
	08 Qualità dell'aria e riduzione dell'inquinamento	0,00	0,00	0,00	0,00	0,00	0,00	0,00	0,00	0,00	0,00	0,00
	TOTALE MISSIONE 9 - Sviluppo sostenibile e tutela del territorio e dell'ambiente	0,00	0,00	0,00	0,00	0,00	0,00	0,00	0,00	0,00	0,00	0,00
20	MISSIONE 20 - Fondi e accantonamenti											
	01 Fondo di riserva	0,00	0,00	0,00	0,00	0,00	0,00	0,00	0,00	0,00	0,00	0,00
	02 Fondo crediti di dubbia esigibilità	0,00	0,00	0,00	0,00	0,00	0,00	0,00	0,00	0,00	0,00	0,00

Allegato e) al Rendiconto - Spese per macroaggregati

MISSIONI E PROGRAMMI \ MACROAGGREGATI		Tributi in conto capitale a carico dell'ente	Investimenti fissi lordi	Contributi agli investimenti	Trasferimenti in conto capitale	Altre spese in conto capitale	Totale SPESE IN CONTO CAPITALE	Acquisizioni di attività finanziarie	Concessione crediti di breve termine	Concessione crediti di medio - lungo termine	Altre spese per incremento di attività finanziarie	Totale SPESE PER INCREMENTO DI ATTIVITA' FINANZIARIE
		201	202	203	204	205	200	301	302	303	304	300
03	Altri fondi	0,00	0,00	0,00	0,00	0,00	0,00	0,00	0,00	0,00	0,00	0,00
	TOTALE MISSIONE 20 - Fondi e accantonamenti	0,00	0,00	0,00	0,00	0,00	0,00	0,00	0,00	0,00	0,00	0,00
TOTALE GENERALE DELLE SPESE		0,00	517.598,25	0,00	0,00	0,00	517.598,25	0,00	0,00	0,00	0,00	0,00

PROSPETTO DELLE SPESE DI BILANCIO PER MISSIONI, PROGRAMMI E MACROAGGREGATI

SPESE PER SERVIZI PER CONTO TERZI E PARTITE DI GIRO - IMPEGNI

Esercizio finanziario 2018

MISSIONI E PROGRAMMI \ MACROAGGREGATI		Uscite per partite di giro	Uscite per conto terzi	Totale
		701	702	700
99	MISSIONE 99 - Servizi per conto terzi			
01	Servizi per conto terzi e Partite di giro	17.033.791,64	2.981,11	17.036.772,75
	TOTALE MISSIONE 99 - Servizi per conto terzi	17.033.791,64	2.981,11	17.036.772,75
	TOTALE MACROAGGREGATI	17.033.791,64	2.981,11	17.036.772,75

RIEPILOGO SPESE PER TITOLI E MACROAGGREGATI

IMPEGNI

TITOLI E MACROAGGREGATI DI SPESA		Totale	di cui non ricorrenti
101 102 103 104 107 110 100	SPESE CORRENTI		
	Redditi da lavoro dipendente	34.222.199,36	26.149.603,29
	Imposte e tasse a carico dell'ente	2.458.530,57	4.803,26
	Acquisto di beni e servizi	20.219.250,15	18.840.087,23
	Trasferimenti correnti	0,00	0,00
	Interessi passivi	13,67	0,00
	Altre spese correnti	1.123.700,63	883.152,91
	TOTALE TITOLO 1	58.023.694,38	45.877.646,69
202 205 200	SPESE IN CONTO CAPITALE		
	Investimenti fissi lordi	1.297.220,41	1.297.220,41
	Altre spese in conto capitale	0,00	0,00
	TOTALE TITOLO 2	1.297.220,41	1.297.220,41
501 500	CHIUSURA ANTICIPAZIONI DA ISTITUTO TESORIERE/CASSIERE		
	Chiusura Anticipazioni ricevute da istituto tesoriere/cassiere	0,00	0,00
	TOTALE TITOLO 5	0,00	0,00
701 702 700	SPESE PER CONTO TERZI E PARTITE DI GIRO		
	Uscite per partite di giro	17.033.791,64	0,00
	Uscite per conto terzi	2.981,11	0,00
	TOTALE TITOLO 7	17.036.772,75	0,00
TOTALE IMPEGNI		76.357.687,54	47.174.867,10

Esercizio 2018 - definitivo

Equilibri di bilancio (D.lg.118)

Fondo crediti dubbia esig. (D.lg.118)

Indicatori DI. 118

Salva Stampa Capitoli esclusi dal calcolo

Anno da calcolare: 2018

Data valuta: 31/12/2018

Data ultima ridet. straordinaria 01/01/2015

Aggiorna

Metodo di calcolo a) media semplice

Massimo anno da cons. 2017

Ricalcola

Percentuale residui considerati su anni non armonizzati: 100.0%

Tipologia	Denominazione	% dal metodo di calcolo applicato	Percentuale applicata	Residui attivi da comp. (a)	Residui attivi precedenti (b)	Totale residui (c)=(a)+(b)	Importo minimo del fondo (d)	F.cred.dubbia esigibilità (e)	Percentuale (f)=(e)/(c)
2010100	Tipologia 101 - Trasferimenti correnti da Amministrazioni pubb	0,000000		0,00	0,00	0,00	0,00	0,00	0,000000
2010200	Tipologia 102 - Trasferimenti correnti da Famiglie	0,000000		0,00	0,00	0,00	0,00	0,00	0,000000
2010300	Tipologia 103 - Trasferimenti correnti da Imprese	99,626042		7.612,80	576.261,22	583.874,02	581.690,58	581.690,58	99,626043
2010400	Tipologia 104 - Trasferimenti correnti da Istituzioni Sociali Priv	0,000000		0,00	0,00	0,00	0,00	0,00	0,000000
2010500	Tipologia 105 - Trasferimenti correnti dall'Unione Europea e de			75.272,76	0,00	75.272,76			
	Trasferimenti correnti dall'Unione Europea			75.272,76	0,00	75.272,76			
	Trasferimenti correnti dal Resto del Mondo	82,638644		0,00	0,00	0,00	0,00	0,00	0,000000
				0,00	0,00	0,00			
3010000	Tipologia 100 - Vendita di beni e servizi e proventi derivanti da	16,132073		1.131.159,18	3.966.192,90	5.117.352,08	825.534,97	825.534,97	16,132073
3020000	Tipologia 200 - Proventi derivanti dall'attività di controllo e re	0,000000		0,00	0,00	0,00	0,00	0,00	0,000000
3030000	Tipologia 300 - Interessi attivi	0,000000		0,00	0,00	0,00	0,00	0,00	0,000000
3040000	Tipologia 400 - Altre entrate da redditi da capitale	0,000000		0,00	0,00	0,00	0,00	0,00	0,000000
3050000	Tipologia 500 - Rimborsi e altre entrate correnti	88,860696		966.161,00	365.877,34	1.332.038,34	1.183.658,54	1.183.658,54	88,860696
				0,00	0,00	0,00			
							2.590.884,09	2.590.884,09	

Crediti stralciati dal conto del bilancio 0,00

Accertamenti imputati agli esercizi succ. a quello del rendiconto 0,00

ACCANTONAMENTO OBBLIGATORIO AL FONDO 2.590.884,09

FONDO CREDITI DUBBIA ESIG. STANZIATO NEL BILANCIO 0,00

ACCANTONAMENTO EFFETTIVO DI BILANCIO 2.590.884,09

ACCANTONAMENTO EFFETTIVO DI BILANCIO 2.590.884,09

% 100,0000

DIFFERENZA -2.590.884,09

COMPOSIZIONE DELL'ACCANTONAMENTO AL FONDO CREDITI DI DUBBIA ESIGIBILITA' E AL FONDO SVALUTAZIONE CREDITI

Tipologia	DENOMINAZIONE	RESIDUI ATTIVI FORMATISI NELL'ESERCIZIO 2018 (a)	RESIDUI ATTIVI DEGLI ESERCIZI PRECEDENTI (b)	TOTALE RESIDUI ATTIVI (c) = (a) + (b)	IMPORTO MINIMO DEL FONDO (d)	FONDO CREDITI DI DUBBIA ESIGIBILITA' (e)	% di accantonamento al fondo crediti di dubbia esigibilità (f) = (e) / (c)
	ENTRATE CORRENTI DI NATURA TRIBUTARIA, CONTRIBUTIVA E PEREQUATIVA						
1010100	Tipologia 101 - Imposte, tasse e proventi assimilati di cui accertati per cassa sulla base del principio contabile 3.7 Tipologia 101 - Imposte, tasse e proventi assimilati non accertati per cassa	0,00 0,00 0,00	0,00 0,00 0,00	0,00 0,00 0,00	0,00	0,00	0
1010200	Tipologia 102 - Tributi destinati al finanziamento della sanità (solo per le Regioni) di cui accertati per cassa sulla base del principio contabile 3.7 Tipologia 102 - Tributi destinati al finanziamento della sanità (solo per le Regioni) non accertati per cassa	0,00 0,00 0,00	0,00 0,00 0,00	0,00 0,00 0,00	0,00	0,00	0
1010300	Tipologia 103 - Tributi devoluti e regolati alle autonomie speciali (solo per le Regioni) di cui accertati per cassa sulla base del principio contabile 3.7 Tipologia 103 - Tributi devoluti e regolati alle autonomie speciali (solo per le Regioni) non accertati per cassa	0,00 0,00 0,00	0,00 0,00 0,00	0,00 0,00 0,00	0,00	0,00	0
1010400	Tipologia 104 - Compartecipazioni di tributi	0,00	0,00	0,00	0,00	0,00	0,000000
1020100	Tipologia 201 - Contributi sociali e premi a carico del datore di lavoro e dei lavoratori	0,00	0,00	0,00			
1020200	Tipologia 202 - Contributi sociali a carico delle persone non occupate	0,00	0,00	0,00			
1030100	Tipologia 301 - Fondi perequativi da Amministrazioni Centrali	0,00	0,00	0,00	0,00	0,00	0,000000
1030200	Tipologia 302 - Fondi perequativi dalla Regione o Provincia autonoma	0,00	0,00	0,00	0,00	0,00	0,000000
	Totale TITOLO 1	0,00	0,00	0,00	0,00	0,00	
	TRASFERIMENTI CORRENTI						

Allegato c) - Fondo crediti di dubbia esigibilità

Tipologia	DENOMINAZIONE	RESIDUI ATTIVI FORMATI NELL'ESERCIZIO 2018 (a)	RESIDUI ATTIVI DEGLI ESERCIZI PRECEDENTI (b)	TOTALE RESIDUI ATTIVI (c) = (a) + (b)	IMPORTO MINIMO DEL FONDO (d)	FONDO CREDITI DI DUBBIA ESIGIBILITA' (e)	% di accantonamento al fondo crediti di dubbia esigibilità (f) = (e) / (c)
2010100	Tipologia 101 - Trasferimenti correnti da Amministrazioni pubbliche	0,00	0,00	0,00	0,00	0,00	0,000000
2010200	Tipologia 102 - Trasferimenti correnti da Famiglie	0,00	0,00	0,00	0,00	0,00	0,000000
2010300	Tipologia 103 - Trasferimenti correnti da Imprese	7.612,80	576.261,22	583.874,02	581.690,58	581.690,58	99,626042
2010400	Tipologia 104 - Trasferimenti correnti da Istituzioni Sociali Private	0,00	0,00	0,00	0,00	0,00	0,000000
2010500	Tipologia 105 - Trasferimenti correnti dall'Unione Europea e dal Resto del Mondo Trasferimenti correnti dall'Unione Europea Trasferimenti correnti dal Resto del Mondo	75.272,76 75.272,76 0,00	0,00 0,00 0,00	75.272,76 75.272,76 0,00			
	Totale TITOLO 2	82.885,56	576.261,22	659.146,78	581.690,58	581.690,58	82,638644
	ENTRATE EXTRATRIBUTARIE						
3010000	Tipologia 100 - Vendita di beni e servizi e proventi derivanti dalla gestione dei beni	1.131.159,18	3.986.192,90	5.117.352,08	825.534,97	825.534,97	16,132073
3020000	Tipologia 200 - Proventi derivanti dall'attività di controllo e repressione delle irregolarità e degli illeciti	0,00	0,00	0,00	0,00	0,00	0,000000
3030000	Tipologia 300 - Interessi attivi	0,00	0,00	0,00	0,00	0,00	0,000000
3040000	Tipologia 400 - Altre entrate da redditi da capitale	0,00	0,00	0,00	0,00	0,00	0,000000
3050000	Tipologia 500 - Rimborsi e altre entrate correnti	966.161,00	365.877,34	1.332.038,34	1.183.658,54	1.183.658,54	88,860696
	Totale TITOLO 3	2.097.320,18	4.352.070,24	6.449.390,42	2.009.193,51	2.009.193,51	
	ENTRATE IN CONTO CAPITALE						
4010000	Tipologia 100 - Tributi in conto capitale	0,00	0,00	0,00	0,00	0,00	0,000000

Allegato c) - Fondo crediti di dubbia esigibilità

Tipologia	DENOMINAZIONE	RESIDUI ATTIVI FORMATISI NELL'ESERCIZIO 2018 (a)	RESIDUI ATTIVI DEGLI ESERCIZI PRECEDENTI (b)	TOTALE RESIDUI ATTIVI (c) = (a) + (b)	IMPORTO MINIMO DEL FONDO (d)	FONDO CREDITI DI DUBBIA ESIGIBILITA' (e)	% di accantonamento al fondo crediti di dubbia esigibilità (f) = (e) / (c)
4020000	Tipologia 200 - Contributi agli investimenti Contributi agli investimenti da amministrazioni pubbliche Contributi agli investimenti da UE Tipologia 200 - Contributi agli investimenti al netto dei contributi da PA e da UE	3.220,04 3.220,04 0,00 0,00	6.775.605,53 6.775.605,53 0,00 0,00	6.778.825,57 6.778.825,57 0,00 0,00	0,00	0,00	99,213498
4030000	Tipologia 300 - Altri trasferimenti in conto capitale Trasferimenti in conto capitale da amministrazioni pubbliche Trasferimenti in conto capitale da UE Tipologia 300 - Altri trasferimenti in conto capitale al netto dei trasferimenti da PA e da UE	0,00 0,00 0,00 0,00	0,00 0,00 0,00 0,00	0,00 0,00 0,00 0,00	0,00	0,00	0
4040000	Tipologia 400 - Entrate da alienazione di beni materiali e immateriali	0,00	0,00	0,00	0,00	0,00	0,000000
4050000	Tipologia 500 - Altre entrate in conto capitale	0,00	0,00	0,00	0,00	0,00	0,000000
	Totale TITOLO 4	3.220,04	6.775.605,53	6.778.825,57	0,00	0,00	
5010000	ENTRATE DA RIDUZIONE DI ATTIVITÀ FINANZIARIE Tipologia 100 - Alienazione di attività finanziarie	0,00	0,00	0,00	0,00	0,00	0,000000
5020000	Tipologia 200 - Riscossione crediti di breve termine	0,00	0,00	0,00	0,00	0,00	0,000000
5030000	Tipologia 300 - Riscossione crediti di medio-lungo termine	0,00	0,00	0,00	0,00	0,00	0,000000
5040000	Tipologia 400 - Altre entrate per riduzione di attività finanziarie	0,00	0,00	0,00	0,00	0,00	0,000000
	Totale TITOLO 5	0,00	0,00	0,00	0,00	0,00	

Allegato c) - Fondo crediti di dubbia esigibilità

Tipologia	DENOMINAZIONE	RESIDUI ATTIVI FORMATI NELL'ESERCIZIO 2018 (a)	RESIDUI ATTIVI DEGLI ESERCIZI PRECEDENTI (b)	TOTALE RESIDUI ATTIVI (c) = (a) + (b)	IMPORTO MINIMO DEL FONDO (d)	FONDO CREDITI DI DUBBIA ESIGIBILITA' (e)	% di accantonamento al fondo crediti di dubbia esigibilità (f) = (e) / (c)
	TOTALE GENERALE	2.183.425,78	11.703.936,99	13.887.362,77	2.590.884,09	2.590.884,09	
	DI CUI FONDO CREDITI DI DUBBIA ESIGIBILITA' IN C/CAPITALE	3.220,04	6.775.605,53	6.778.825,57	0,00	0,00	
	DI CUI FONDO CREDITI DI DUBBIA ESIGIBILITA' DI PARTE CORRENTE	2.180.205,74	4.928.331,46	7.108.537,20	2.590.884,09	2.590.884,09	

COMPOSIZIONE FONDO SVALUTAZIONE CREDITI	TOTALE CREDITI	FONDO SVALUTAZIONE CREDITI
RESIDUI ATTIVI NEL CONTO DEL BILANCIO	13.887.362,77	2.590.884,09
CREDITI STRALCIATI DAL CONTO DEL BILANCIO	0,00	0,00
ACCERTAMENTI IMPUTATI AGLI ESERCIZI SUCCESSIVI AL 2018	0,00	0,00
TOTALE	13.887.362,77	2.590.884,09

ARPA CAMPANIA

CONTO CONSUNTIVO

Esercizio 2018

ALLA DATA : 31/12/2018

CONTO CONSUNTIVO 2018 - ENTRATA

TITOLO 2 ENTRATE DERIVANTI DA CONTRIBUTI E TRASFERIMENTI DI PARTE CORRENTE DELLA REGIONE, DELL'U.E., DELLO STATO E DI ALTRI SOGGETTI

Categoria 1 TRASFERIMENTI DALLA REGIONE CAMPANIA

U.P.B. 1 ENTRATE PER LE FUNZIONI DELL'ARPAC

Capitolo	Descrizione	(A) Previsione di competenza	(B) Assestato di competenza	(C=B-G) Disponibilità di competenza	(D) Previsione di cassa	(E) Assestato di cassa	(F=E-H-M) Disponibilità di cassa	(G) Accert. a competenza	(H) Reversali a competenza	(I=G-H) Residuo da competenza	(L) Residui da anni precedenti	(M) Reversali a residuo	(N=L-M) Residui conservati	(O=I+N) Residui Totali
2.1.1.20101	QUOTA FSR (EX ART. 22 LETT. A L.R. 10/98 E EX ART. 17 LETT. B, C, E L.R. 10/98)	54.580.597,00	54.060.000,00	0,00	54.720.761,38	54.200.164,38	0,00	54.060.000,00	54.060.000,00	0,00	140.164,38	140.164,38	0,00	0,00
2.1.1.20102	STANZIAMENTO REGIONALE PER IL FUNZIONAMENTO DELL'ARPAC (EX ART. 22 LETT. B L.R. 10/98)	1.500.000,00	0,00	0,00	1.996.762,13	496.762,13	3.000,00	0,00	0,00	0,00	493.762,13	493.762,13	0,00	0,00
2.1.1.20103	COPERTURA DISAVANZI ANNI PRECEDENTI	0,00	0,00	0,00	0,00	0,00	0,00	0,00	0,00	0,00	0,00	0,00	0,00	0,00
2.1.1.20104	Stanziamiento regionale per il funzionamento dell'ARPAC aggiuntivo 2011	0,00	0,00	0,00	0,00	0,00	0,00	0,00	0,00	0,00	0,00	0,00	0,00	0,00
2.1.1.20105	PERDITA SOCIETA' ARPAC MULTISERVIZI SRL	0,00	0,00	0,00	0,00	0,00	0,00	0,00	0,00	0,00	0,00	0,00	0,00	0,00
2.1.1.20109	RISORSE EX IMPEGNO GRC N. 6380/2013	0,00	0,00	0,00	0,00	0,00	0,00	0,00	0,00	0,00	0,00	0,00	0,00	0,00
2.1.1.20998	Oneri di liquidazione ex art. 134, 135 e 136 L.R. 5/2013	0,00	0,00	0,00	1.400.000,00	1.400.000,00	1.400.000,00	0,00	0,00	0,00	0,00	0,00	0,00	0,00
2.1.1.20999	COPERTURA DISAVANZO EX ART. 47 C. 8 L.R. 7/2002	0,00	0,00	0,00	0,00	0,00	0,00	0,00	0,00	0,00	0,00	0,00	0,00	0,00
2.1.1.30310	USMAF Napoli q.liq 5% D.Lvo 194/2008	9.000,00	9.000,00	9.000,00	9.000,00	9.000,00	9.000,00	0,00	0,00	0,00	0,00	0,00	0,00	0,00
Totali U.P.B. 1		56.089.597,00	54.069.000,00	9.000,00	58.126.523,51	56.105.926,51	1.412.000,00	54.060.000,00	54.060.000,00	0,00	633.926,51	633.926,51	0,00	0,00

U.P.B. 2 ENTRATE PER PROGETTI SPECIALI

Capitolo	Descrizione	(A) Previsione di competenza	(B) Assestato di competenza	(C=B-G) Disponibilità di competenza	(D) Previsione di cassa	(E) Assestato di cassa	(F=E-H-M) Disponibilità di cassa	(G) Accert. a competenza	(H) Reversali a competenza	(I=G-H) Residuo da competenza	(L) Residui da anni precedenti	(M) Reversali a residuo	(N=L-M) Residui conservati	(O=I+N) Residui Totali
2.1.2.20203	EMERGENZA SARNO	0,00	0,00	0,00	610.095,68	610.095,68	610.095,68	0,00	0,00	0,00	0,00	0,00	0,00	0,00
2.1.2.20204	ALTRE EMERGENZE	0,00	0,00	0,00	0,00	0,00	0,00	0,00	0,00	0,00	0,00	0,00	0,00	0,00
2.1.2.20205	PROGRAMMA TRIENNALE DI MONITORAGGIO PER IL CONTROLLO DELL'AMBIENTE MARINO COSTIERO DELLA REGIONE CAMPANIA	0,00	0,00	0,00	210.590,78	210.590,78	210.590,78	0,00	0,00	0,00	0,00	0,00	0,00	0,00
2.1.2.20206	IMPLEMENTAZIONE SISTEMA DI RILEVAMENTO INQUINAMENTO ATMOSFERICO	0,00	0,00	0,00	524.062,54	524.062,54	524.062,54	0,00	0,00	0,00	524.062,54	524.062,54	0,00	524.062,54
2.1.2.20208	SISTEMA INFORMATIVO REGIONALE SUL RISCHIO DISSINE	0,00	0,00	0,00	0,00	0,00	0,00	0,00	0,00	0,00	0,00	0,00	0,00	0,00

Capitolo	Descrizione	(A) Previsione di competenza	(B) Assestato di competenza	(C=B-G) Disponibilità di competenza	(D) Previsione di cassa	(E) Assestato di cassa	(F=E-H-M) Disponibilità di cassa	(G) Accert. a competenza	(H) Reversali a competenza	(I=G-H) Residuo da competenza	(L) Residui da anni precedenti	(M) Reversali a residuo	(N=L-M) Residui conservati	(O=I+N) Residui Totali
2.1.2.20209	"Progetto SIRA - Sistema Informativo Regionale Ambientale della Campania : PFR - SINAnet"	0,00	0,00	0,00	0,00	0,00	0,00	0,00	0,00	0,00	0,00	0,00	0,00	0,00
2.1.2.20212	AMIANTO - CENSIMENTO EDIFICI PUBBLICI	0,00	0,00	0,00	0,00	0,00	0,00	0,00	0,00	0,00	0,00	0,00	0,00	0,00
2.1.2.20213	ASSORBIMENTO APAT NAPOLI	0,00	0,00	0,00	0,00	0,00	0,00	0,00	0,00	0,00	0,00	0,00	0,00	0,00
2.1.2.20215	PROGETTO NITRATI	0,00	0,00	0,00	0,00	0,00	0,00	0,00	0,00	0,00	0,00	0,00	0,00	0,00
2.1.2.20222	PROGETTO ATMOSnet	0,00	0,00	0,00	0,00	0,00	0,00	0,00	0,00	0,00	0,00	0,00	0,00	0,00
2.1.2.20223	PIANO DI MONITORAGGIO NELL'AMBITO DELL'UTILIZZAZIONE AGRONOMICA DELLE ACQUE DI VEGETAZIONE E SANSE UNIDE DEI FRANTOI OLEARI IN CAMPANIA	0,00	0,00	0,00	0,00	0,00	0,00	0,00	0,00	0,00	0,00	0,00	0,00	0,00
2.1.2.20225	PROGETTO NET WET 3	0,00	0,00	0,00	0,00	0,00	0,00	0,00	0,00	0,00	0,00	0,00	0,00	0,00
2.1.2.20226	"ELABORAZIONE STUDIO DI FATTIBILITA' SU EROSIONE COSTIERA E RISCHIO DI INONDAZIONE COSTIERA"	0,00	0,00	0,00	0,00	0,00	0,00	0,00	0,00	0,00	0,00	0,00	0,00	0,00
2.1.2.20227	PROGETTO MONITORAGGIO OSTROSPIS OVATA LITORALE COSTIERO REGIONE CAMPANIA	0,00	0,00	0,00	321.714,00	321.714,00	279.214,00	0,00	0,00	0,00	321.714,00	42.500,00	279.214,00	279.214,00
2.1.2.20228	"BENI CULTURALI: SALVAGUARDIA, MONITORAGGIO E PROMOZIONE"	0,00	0,00	0,00	0,00	0,00	0,00	0,00	0,00	0,00	0,00	0,00	0,00	0,00
2.1.2.20229	STUDIO DI PREFATTIBILITA' DEL PROGETTO DEL CORRIDOIO ECOLOGICO DEI REGI LAGNI	0,00	0,00	0,00	42.000,00	42.000,00	42.000,00	0,00	0,00	0,00	0,00	0,00	0,00	0,00
2.1.2.20230	" DIFESA DAI PERICOLI DELL'AMIANTO"	0,00	0,00	0,00	0,00	0,00	0,00	0,00	0,00	0,00	0,00	0,00	0,00	0,00
2.1.2.20231	PROGETTO " ADEGUAMENTO PIANO STRALCIO RIFIUTI SPECIALI"	0,00	0,00	0,00	159.995,31	159.995,31	159.995,31	0,00	0,00	0,00	159.995,31	0,00	159.995,31	159.995,31
2.1.2.20232	STUDIO DI FATTIBILITA' GESTIONE DEI FLUSSI DEI RIFIUTI DI APPARECCHIATURE ELETTRICHE ED ELETTRONICHE	0,00	0,00	0,00	0,00	0,00	0,00	0,00	0,00	0,00	0,00	0,00	0,00	0,00
2.1.2.20233	STUDIO DI FATTIBILITA' SUI RISCHI DERIVANTI DAL SUPERAMENTO DEI VALORI DI SOGLIA DI CONCENTRAZIONE DEL GAS RADON	0,00	0,00	0,00	0,00	0,00	0,00	0,00	0,00	0,00	0,00	0,00	0,00	0,00
2.1.2.20236	REALIZZAZIONE DI MESSA IN SICUREZZA DI EMERGENZA DEGLI ARENILI RICADENTI NEL SITO DI BONIFICA " AREE DEL LITORALE VESUVIANO"	0,00	0,00	0,00	0,00	0,00	0,00	0,00	0,00	0,00	0,00	0,00	0,00	0,00
2.1.2.20237	PROGETTO MONITORAGGIO DELLA CONTAMINAZIONE DA DISSINSE IN CAMPI COLTIVATI A FORAGGI	0,00	0,00	0,00	18.500,00	18.500,00	0,00	0,00	0,00	0,00	18.500,00	18.500,00	0,00	0,00
2.1.2.20238	GESTIONE DEI REFLUI DELL'INDUSTRIA CASEARIA CAMPANA NEL RISPETTO DELLA NORMATIVA AMBIENTALE	0,00	0,00	0,00	0,00	0,00	0,00	0,00	0,00	0,00	0,00	0,00	0,00	0,00

ARPA CAMPANIA

Conto consuntivo

Capitolo	Descrizione	(A) Previsione di competenza	(B) Assestato di competenza	(C=B-G) Disponibilità di competenza	(D) Previsione di cassa	(E) Assestato di cassa	(F=E-H-M) Disponibilità di cassa	(G) Accert. a competenza	(H) Reversali a competenza	(I=G-H) Residuo da competenza	(L) Residui da anni precedenti	(M) Reversali a residuo	(N=L-M) Residui conservati	(O=I+M) Residui Totali
2.1.2.20240	PIANO NAZIONALE PREVENZIONE DEI TUMORI DA LAVORO	0,00	0,00	0,00	0,00	0,00	0,00	0,00	0,00	0,00	0,00	0,00	0,00	0,00
2.1.2.20241	INDIVIDUAZIONE DELLE AREE AGRICOLE DELLA CAMPANIA IDONEE ALLO SPANDIMENTO DELLE ACQUE DI VEGETAZIONE DEI FRANTOI OLEARI	0,00	0,00	0,00	0,00	0,00	0,00	0,00	0,00	0,00	0,00	0,00	0,00	0,00
2.1.2.20242	MONITORAGGIO SISTEMI DI DEPURAZIONE COMPLESSORIALI-RETI DI MONITORAGGIO IN CONTINUO	946.747,00	946.747,00	946.747,00	2.309.688,86	2.309.688,86	2.309.688,86	0,00	0,00	0,00	1.362.941,86	0,00	1.362.941,86	1.362.941,86
2.1.2.20244	PROGETTO "ASSESSMENT AND CONTROL OF SELECT OF RURAL AND INDOOR ENVIRONMENTS - ENVI FOOD"	0,00	0,00	0,00	20.059,63	20.059,63	20.059,63	0,00	0,00	0,00	6.626,61	0,00	6.626,61	6.626,61
2.1.2.20246	PROGRAMMA COMUNITARIO LIFE + 2011 - POLITICA E GOVERNANCE AMBIENTALI - ECOREMED	0,00	0,00	-49.110,67	0,00	0,00	0,00	49.110,67	0,00	49.110,67	0,00	0,00	0,00	49.110,67
2.1.2.20250	REALIZZAZIONE PROGRAMMA FORMAZIONE PROF. A FAVORE OPERATORI CEA, NELL'AMBITO DEL PROGRAMMA REGIONALE INFSEA 2002-2003	0,00	0,00	0,00	0,00	0,00	0,00	0,00	0,00	0,00	0,00	0,00	0,00	0,00
2.1.2.20254	COMPLETAMENTO INTERVENTO PER L'ADEGUAMENTO PER LA RETE DI MONITORAGGIO DELLA QUALITA' DELL'ARIA ALLA NUOVA NORMATIVA TECNICA DI RECEPIMENTO DELLE DIETTIVE U.E.	0,00	0,00	0,00	28.984,39	28.984,39	28.984,39	0,00	0,00	0,00	28.984,39	0,00	28.984,39	28.984,39
2.1.2.20255	CONTROLLI E CARATTERIZZ. DEI RIFIUTI STOCCATI IN BALLE PRESSO I SITI DEDICATI NEL TERRITORIO DELLA REGIONE CAMPANIA	0,00	0,00	0,00	0,00	0,00	0,00	0,00	0,00	0,00	0,00	0,00	0,00	0,00
2.1.2.20260	Progetto Balneazione	0,00	0,00	0,00	0,00	0,00	0,00	0,00	0,00	0,00	0,00	0,00	0,00	0,00
2.1.2.20270	PIANO DI MONITORAGGIO E CONTROLLO - PROGRAMMA D'AZIONE NITRATI	0,00	0,00	0,00	0,00	0,00	0,00	0,00	0,00	0,00	0,00	0,00	0,00	0,00
2.1.2.20271	OSSERVATORIO DELL'AMBIENTE	0,00	33.000,00	33.000,00	0,00	33.000,00	33.000,00	0,00	0,00	0,00	0,00	0,00	0,00	0,00
2.1.2.20272	BONIFICA ARENILI DI BAGNOLI-COROGGIO	0,00	0,00	0,00	0,00	0,00	0,00	0,00	0,00	0,00	0,00	0,00	0,00	0,00
2.1.2.20273	"ORDINANZA 134/2008 COMMISSARIO EX OPCM 3654/2008"	0,00	0,00	0,00	0,00	0,00	0,00	0,00	0,00	0,00	0,00	0,00	0,00	0,00
2.1.2.20279	PIANO DI CONTROLLO PER LA DEFINIZIONE LIVELLI CONTAMINAZIONE DA DIOSSINE NELLA FILIERA LATTIERO CASEARIA SU INDICAZIONE U.E.	0,00	0,00	0,00	0,00	0,00	0,00	0,00	0,00	0,00	0,00	0,00	0,00	0,00
2.1.2.20280	MONITORAGGIO DEGLI SCARICHI E DEI DEPOSITI DI RIFIUTI INSISTENTI SULL'AREA DEI REGI LAGNI	0,00	0,00	0,00	0,00	0,00	0,00	0,00	0,00	0,00	0,00	0,00	0,00	0,00
2.1.2.20283	PROGETTO CCM 2009	0,00	0,00	0,00	0,00	0,00	0,00	0,00	0,00	0,00	0,00	0,00	0,00	0,00

Capitolo	Descrizione	(A) Previsione di competenza	(B) Assestato di competenza	(C=B-G) Disponibilità di competenza	(D) Previsione di cassa	(E) Assestato di cassa	(F=E-H-M) Disponibilità di cassa	(G) Accert. a competenza	(H) Reversali a competenza	(I=G-H) Residuo da competenza	(L) Residui da anni precedenti	(M) Reversali a residuo	(N=L-M) Residui conservati	(O=I+N) Residui Totali
2.1.2.20334	PIANO DI SORVEGLIANZA SULLA CONTAMINAZIONE DA DIOSSINE, CURIANI PCB DIOXIN LIKE IN REGIONE CAMPANIA	0,00	0,00	0,00	0,00	0,00	0,00	0,00	0,00	0,00	0,00	0,00	0,00	0,00
2.1.2.20335	* MARINE STRATEGY	750.000,00	750.000,00	6.244,80	864.467,18	864.467,18	425.507,98	743.755,20	123.959,20	619.796,00	429.467,18	315.000,00	114.467,18	734.263,18
2.1.2.20336	PROGETTO * MONITEF 2014*	48.000,00	48.000,00	18.000,00	132.000,00	132.000,00	84.323,90	30.000,00	0,00	30.000,00	47.676,10	47.676,10	0,00	30.000,00
2.1.2.20337	HORIZON 2020	0,00	0,00	0,00	0,00	0,00	0,00	0,00	0,00	0,00	0,00	0,00	0,00	0,00
2.1.2.20338	ISTRUTTORIA VIA	0,00	0,00	0,00	0,00	0,00	0,00	0,00	0,00	0,00	0,00	0,00	0,00	0,00
2.1.2.21000	MONITORAGGIO MARINO DLGS 152/2006	323.600,00	323.600,00	269.554,94	504.368,00	504.368,00	504.368,00	54.045,06	0,00	54.045,06	378.568,84	0,00	378.568,84	432.613,90
2.1.2.21100	C.R.I.S.A.P.	21.000,00	21.000,00	0,00	32.757,12	32.757,12	-40.156,90	21.000,00	21.000,00	0,00	51.914,02	51.914,02	0,00	0,00
2.1.2.21101	ECOBALLE	324.750,00	324.750,00	232.318,03	365.222,38	365.222,38	365.222,38	92.431,97	0,00	92.431,97	0,00	0,00	0,00	92.431,97
2.1.2.21102	*REDAZIONE DEI PIANI DI INDAGINI PRELIMINARI DEI SUOLI E DELLE ACQUE DI FALDA IN AREE DI COMPETENZA PUBBLICA SUB PERIMETRATE A TERRA DELL'EX SIN AREE DEL LITORALE VESUVIANO*	0,00	0,00	0,00	0,00	0,00	0,00	0,00	0,00	0,00	0,00	0,00	0,00	0,00
2.1.2.21104	AZIONI PER L'ADEGUAMENTO DEL MONITORAGGIO DELLE ACQUE INTERNE DELLA CAMPANIA	0,00	3.050,00	-92.400,00	0,00	10.300,78	10.300,78	95.450,00	0,00	95.450,00	0,00	0,00	0,00	95.450,00
2.1.2.21105	PIANI DI INDAGINE PRELIM DEI SUOLI E DELLE ACQUE DI FALDA DELL'EX SIN AREE DEL LITORALE VESUVIANO	0,00	0,00	0,00	0,00	0,00	-45.238,03	0,00	0,00	0,00	64.042,28	45.238,03	18.804,25	18.804,25
Totale U.P.B. 2		2.414.097,00	2.450.147,00	1.364.354,10	6.144.505,87	6.187.806,65	5.522.019,30	1.085.792,90	144.959,20	940.833,70	3.394.493,13	520.828,15	2.873.664,98	3.814.496,68

U.P.B. 3 ENTRATE DA FONDI P.O.R.

Capitolo	Descrizione	(A) Previsione di competenza	(B) Assestato di competenza	(C=B-G) Disponibilità di competenza	(D) Previsione di cassa	(E) Assestato di cassa	(F=E-H-M) Disponibilità di cassa	(G) Accert. a competenza	(H) Reversali a competenza	(I=G-H) Residuo da competenza	(L) Residui da anni precedenti	(M) Reversali a residuo	(N=L-M) Residui conservati	(O=I+N) Residui Totali
2.1.3.20207	FONDI DERIVANTI DAI P.O.R. CAMPANIA MISURA 1.1	0,00	0,00	0,00	0,00	0,00	0,00	0,00	0,00	0,00	0,00	0,00	0,00	0,00
2.1.3.20219	POR CAMPANIA MIS. 1.1 - RINVENIENZE FINANZIARIE	0,00	0,00	0,00	0,00	0,00	0,00	0,00	0,00	0,00	0,00	0,00	0,00	0,00
2.1.3.20220	POR CAMPANIA 2000/2006, FONDO FESR, MISURA 1.8, AZIONE B	0,00	0,00	0,00	0,00	0,00	0,00	0,00	0,00	0,00	0,00	0,00	0,00	0,00
2.1.3.20221	POR CAMPANIA 2000/2006, MISURA 1.8 - DGR 400 DEL 28/32006 E D.D. N. 208 DEL 3/4/2006	0,00	0,00	0,00	0,00	0,00	0,00	0,00	0,00	0,00	0,00	0,00	0,00	0,00
2.1.3.20252	INTERVENTI PER L'ADEGUAMENTO DELLA RETE REGIONALE DI MONITORAGGIO QUALITA' ALLE NUOVE DIRETTIVE EUROPEE	0,00	0,00	-36.221,66	20.401,40	20.401,40	20.401,40	36.221,66	0,00	36.221,66	17.125,68	0,00	17.125,68	53.347,34
2.1.3.20253	ANALISI DEL RISCHIO	0,00	0,00	0,00	50.109,47	50.109,47	50.109,47	0,00	0,00	0,00	0,00	0,00	0,00	0,00

Capitolo	Descrizione	(A) Previsione di competenza	(B) Assestato di competenza	(C=B-G) Disponibilità di competenza	(D) Previsione di cassa	(E) Assestato di cassa	(F=E-H-M) Disponibilità di cassa	(G) Accert. a competenza	(H) Reversali a competenza	(I=G-H) Residuo da competenza	(L) Residui da anni precedenti	(M) Reversali a residuo	(N=L-M) Residui conservati	(O=I+N) Residui Totali
2.1.3.20280	MONITORAGGIO DEGLI SCARICHI E DEI DEPOSITI DI RIFIUTI INSISTENTI SULL'AREA DEI REGI LAGNI	0,00	0,00	0,00	0,00	0,00	0,00	0,00	0,00	0,00	0,00	0,00	0,00	0,00
	Totali U.P.B. 3	0,00	0,00	-36.221,66	70.510,87	70.510,87	70.510,87	36.221,66	0,00	36.221,66	17.125,68	0,00	17.125,68	53.347,34
U.P.B. 4	ENTRATE PER PROGETTI COMMERCIALI													
Capitolo	Descrizione	(A) Previsione di competenza	(B) Assestato di competenza	(C=B-G) Disponibilità di competenza	(D) Previsione di cassa	(E) Assestato di cassa	(F=E-H-M) Disponibilità di cassa	(G) Accert. a competenza	(H) Reversali a competenza	(I=G-H) Residuo da competenza	(L) Residui da anni precedenti	(M) Reversali a residuo	(N=L-M) Residui conservati	(O=I+N) Residui Totali
2.1.4.20239	CONVENZIONE CON BAGNOLI FUTURA SPA	0,00	0,00	0,00	576.261,22	576.261,22	576.261,22	0,00	0,00	0,00	576.261,22	0,00	576.261,22	576.261,22
2.1.4.20306	ATTIVITA' DI CONTROLLO DEGLI IMPIANTI TERMICI DI AVELLINO	0,00	0,00	0,00	175.273,61	175.273,61	175.273,61	0,00	0,00	0,00	0,00	0,00	0,00	0,00
2.1.4.20307	REALIZZAZIONE BANCA DATI ENERGETICA PROPEDEUTICA AL PIANO ENERGETICO DELLA PROVINCIA DI NAPOLI	0,00	0,00	0,00	0,00	0,00	0,00	0,00	0,00	0,00	0,00	0,00	0,00	0,00
2.1.4.20310	PIANO OPERATIVO MESSA IN SICUREZZA DELLE AREE DI PERTINENZA DELLA PROVINCIA DI NAPOLI NEL COMUNE DI VOLLA	0,00	0,00	0,00	0,00	0,00	0,00	0,00	0,00	0,00	0,00	0,00	0,00	0,00
	Totali U.P.B. 4	0,00	0,00	0,00	751.534,83	751.534,83	751.534,83	0,00	0,00	0,00	576.261,22	0,00	576.261,22	576.261,22
Categoria 2	ENTRATE DALLO STATO, DALL'U.E.	58.503.694,00	56.519.147,00	1.337.132,44	65.093.075,08	63.115.778,86	7.756.065,00	55.182.014,56	54.204.959,20	977.055,36	4.621.806,54	1.154.754,66	3.467.051,88	4.444.107,24
U.P.B. 1	ENTRATE PER ALTRI PROGETTI SPECIALI													
Capitolo	Descrizione	(A) Previsione di competenza	(B) Assestato di competenza	(C=B-G) Disponibilità di competenza	(D) Previsione di cassa	(E) Assestato di cassa	(F=E-H-M) Disponibilità di cassa	(G) Accert. a competenza	(H) Reversali a competenza	(I=G-H) Residuo da competenza	(L) Residui da anni precedenti	(M) Reversali a residuo	(N=L-M) Residui conservati	(O=I+N) Residui Totali
2.2.1.20202	EMERGENZA RIFIUTI	0,00	0,00	0,00	25.282.752,83	25.282.752,83	4.251.683,55	0,00	0,00	0,00	24.397.896,43	21.031.069,28	3.366.827,15	3.366.827,15
2.2.1.20204	ALTRE EMERGENZE	0,00	0,00	0,00	52.825,20	52.825,20	52.825,20	0,00	0,00	0,00	0,00	0,00	0,00	0,00
2.2.1.20208	SISTEMA INFORMATIVO REGIONALE SUL RISCHIO DI OSSINE	0,00	0,00	0,00	111.753,17	111.753,17	111.753,17	0,00	0,00	0,00	0,00	0,00	0,00	0,00
2.2.1.20209	"Progetto SIRA - Sistema Informativo Regionale Ambientale della Campania : PFR - SINanet"	0,00	0,00	0,00	0,00	0,00	0,00	0,00	0,00	0,00	0,00	0,00	0,00	0,00
2.2.1.20210	PROGETTO ACERRA	0,00	0,00	0,00	329.490,86	329.490,86	0,00	0,00	0,00	0,00	329.490,86	329.490,86	0,00	0,00
2.2.1.20213	ASSORBIMENTO APAT NAPOLI	0,00	0,00	0,00	0,00	0,00	0,00	0,00	0,00	0,00	0,00	0,00	0,00	0,00
2.2.1.20214	PROGETTO BONIFICA SITI CONTAMINATI	0,00	0,00	0,00	0,00	0,00	0,00	0,00	0,00	0,00	0,00	0,00	0,00	0,00
2.2.1.20216	EMERGENZA SETTORE SMALTIMENTO RIFIUTI EX ORDINANZA 39/2006	0,00	0,00	0,00	0,00	0,00	0,00	0,00	0,00	0,00	0,00	0,00	0,00	0,00
2.2.1.20217	PROGETTO AGIRE POR	0,00	0,00	0,00	0,00	0,00	0,00	0,00	0,00	0,00	0,00	0,00	0,00	0,00

Capitolo	Descrizione	(A) Previsione di competenza	(B) Assestato di competenza	(C=B-G) Disponibilità di competenza	(D) Previsione di cassa	(E) Assestato di cassa	(F=E-H-M) Disponibilità di cassa	(G) Accert. a competenza	(H) Reversali a competenza	(I=G-H) Residuo da competenza	(L) Residui da anni precedenti	(M) Reversali a residuo	(N=L-M) Residui conservati	(O=I-N) Residui Totali
2.2.1.20218	ORGANIZZAZIONE E GESTIONE DI RETE DI MONITORAGGIO CAMPI ELETTROMAGNETICI - U. BORDONI	0,00	0,00	0,00	0,00	0,00	0,00	0,00	0,00	0,00	0,00	0,00	0,00	0,00
2.2.1.20222	PROGETTO ATMOSnet	0,00	0,00	0,00	0,00	0,00	0,00	0,00	0,00	0,00	0,00	0,00	0,00	0,00
2.2.1.20223	PIANO DI MONITORAGGIO NELL'AMBITO DELL'UTILIZZAZIONE AGRONOMICA DELLE ACQUE DI VEGETAZIONE E SANSE UMIDE DEI FRANTOI OLEARI IN CAMPANIA	0,00	0,00	0,00	0,00	0,00	0,00	0,00	0,00	0,00	0,00	0,00	0,00	0,00
2.2.1.20225	PROGETTO NET WET 3	0,00	0,00	0,00	0,00	0,00	0,00	0,00	0,00	0,00	0,00	0,00	0,00	0,00
2.2.1.20228	"BENI CULTURALI: SALVAGUARDIA, MONITORAGGIO E PROMOZIONE"	0,00	0,00	0,00	46.212,80	46.212,80	46.212,80	0,00	0,00	0,00	0,00	0,00	0,00	0,00
2.2.1.20232	STUDIO DI FATTIBILITA' GESTIONE DEI FLUSSI DEI RIFIUTI DI APPARECCHIATURE ELETTRICHE ED ELETTRONICHE	0,00	0,00	0,00	0,00	0,00	0,00	0,00	0,00	0,00	0,00	0,00	0,00	0,00
2.2.1.20233	STUDIO DI FATTIBILITA' SUI RISCHI DERIVANTI DAL SUPERAMENTO DEI VALORI DI SOGLIA DI CONCENTRAZIONE DEL GAS RADON	0,00	0,00	-120.000,00	120.000,00	120.000,00	120.000,00	120.000,00	0,00	120.000,00	120.000,00	0,00	120.000,00	240.000,00
2.2.1.20234	CONVENZIONE ISPRA (EX APAT) /ARPAC PER IL RILEVAMENTO DELLA DIOSSINA NELLA REGIONE CAMPANIA	0,00	0,00	0,00	0,00	0,00	0,00	0,00	0,00	0,00	0,00	0,00	0,00	0,00
2.2.1.20270	PIANO DI MONITORAGGIO E CONTROLLO - PROGRAMMA D'AZIONE NITRATI	0,00	0,00	0,00	0,00	0,00	0,00	0,00	0,00	0,00	0,00	0,00	0,00	0,00
2.2.1.20272	BONIFICA ARENILI DI BAGNOLI-COROGGIO	0,00	0,00	0,00	0,00	0,00	0,00	0,00	0,00	0,00	0,00	0,00	0,00	0,00
2.2.1.20274	PROGETTO "CARTA DELLA NATURA"	0,00	0,00	0,00	0,00	0,00	0,00	0,00	0,00	0,00	0,00	0,00	0,00	0,00
2.2.1.20275	PIANO DI CARATTERIZZAZIONE RELATIVO AL SIN DI PIANURA	0,00	0,00	0,00	0,00	0,00	0,00	0,00	0,00	0,00	0,00	0,00	0,00	0,00
2.2.1.20276	PIANO DI CARATTERIZZAZIONE DELLA COSIDDETTA AREA VASTA IN LOCALITA' MASSERIA DEL POZZO SCHIANI IN GIUGLIANO IN CAMPANIA	0,00	0,00	0,00	0,00	0,00	0,00	0,00	0,00	0,00	0,00	0,00	0,00	0,00
2.2.1.20277	PIANO DI INDAGINI PRELIMINARI DELLE AREE DI CAVA - GIUGLIANO IN CAMPANIA	0,00	0,00	0,00	0,00	0,00	0,00	0,00	0,00	0,00	0,00	0,00	0,00	0,00
2.2.1.20278	PROGETTO PER LA DETERMINAZIONE DEI VALORI DI FONDO NATURALE NEI SUOLI DEL SITO DI INTERESSE NAZIONALE NAPOLI ORIENTALE	0,00	0,00	0,00	0,00	0,00	0,00	0,00	0,00	0,00	0,00	0,00	0,00	0,00
2.2.1.20279	PIANO DI CONTROLLO PER LA DEFINIZIONE E AMMINISTRAZIONE DA INVESTITORI DEL COMPLESSO LATTERIO CASEARIA SU INDICAZIONE U.E.	0,00	0,00	0,00	0,00	0,00	0,00	0,00	0,00	0,00	0,00	0,00	0,00	0,00

Capitolo	Descrizione	(A) Previsione di competenza	(B) Assestato di competenza	(C=B-G) Disponibilità di competenza	(D) Previsione di cassa	(E) Assestato di cassa	(F=E-H-M) Disponibilità di cassa	(G) Accert. a competenza	(H) Reversali a competenza	(I=G-H) Residuo da competenza	(L) Residui da anni precedenti	(M) Reversali a residuo	(N=L-M) Residui conservati	(O=I+M) Residui Totali
2.2.1.20281	PROGETTO CCM 2009 "SALUTE E RIFIUTI: RICERCA, SANITA' PUBBLICA, COMUNICAZIONE 2011-2012"	0,00	0,00	0,00	0,00	0,00	0,00	0,00	0,00	0,00	0,00	0,00	0,00	0,00
2.2.1.20282	CONVENZIONE TRA MINISTERO DELL'AMBIENTE E DELLA TUTELA DEL TERRITORIO E DEL MARE CONCERNE IL SIN " BACINO IDROGRAFICO DEL FIUME SARNO"	0,00	0,00	0,00	0,00	0,00	0,00	0,00	0,00	0,00	0,00	0,00	0,00	0,00
2.2.1.20284	ERAPLANET	42.500,00	42.500,00	7.806,52	42.500,00	42.500,00	33.968,61	34.693,48	8.531,39	26.162,09	0,00	0,00	0,00	26.162,09
2.2.1.20311	TERRA DEI FUOCHI	109.500,00	109.500,00	-2.768.985,79	109.500,00	109.500,00	109.500,00	2.878.485,79	0,00	2.878.485,79	0,00	0,00	0,00	2.878.485,79
2.2.1.20315	PIATTAFORMA TELEMATICA DEL SENTINEL COLLABORATIVE GS PER LA QUALITA' DELL'ARIA	0,00	3.272,10	3.272,10	0,00	3.272,10	3.272,10	0,00	0,00	0,00	0,00	0,00	0,00	0,00
Totali U.P.B. 1		152.000,00	155.272,10	-2.877.907,17	26.095.034,86	26.098.306,96	4.729.215,43	3.033.179,27	8.531,39	3.024.647,88	24.847.387,29	21.360.560,14	3.486.827,15	6.511.475,03
Totali Categoria 2		152.000,00	155.272,10	-2.877.907,17	26.095.034,86	26.098.306,96	4.729.215,43	3.033.179,27	8.531,39	3.024.647,88	24.847.387,29	21.360.560,14	3.486.827,15	6.511.475,03

Categoria 3 ENTRATE DERIVANTI DA ALTRI SOGGETTI

U.P.B. 1 CONTRIBUTI E ASSEGNAZIONI

Capitolo	Descrizione	(A) Previsione di competenza	(B) Assestato di competenza	(C=B-G) Disponibilità di competenza	(D) Previsione di cassa	(E) Assestato di cassa	(F=E-H-M) Disponibilità di cassa	(G) Accert. a competenza	(H) Reversali a competenza	(I=G-H) Residuo da competenza	(L) Residui da anni precedenti	(M) Reversali a residuo	(N=L-M) Residui conservati	(O=I+M) Residui Totali
2.3.1.20248	Catasto Rifiuti	2.538,00	10.538,00	387,60	5.075,60	13.075,60	5.462,80	10.150,40	2.537,60	7.612,80	5.075,20	5.075,20	0,00	7.612,80
2.3.1.20249	Bonifica KRC - progetto a rilevanza commerciale	0,00	350.252,24	0,00	0,00	350.252,24	0,00	350.252,24	350.252,24	0,00	0,00	0,00	0,00	0,00
2.3.1.20303	PROGETTO CENTRI TEMATICI NAZIONALI	0,00	0,00	0,00	0,00	0,00	0,00	0,00	0,00	0,00	0,00	0,00	0,00	0,00
2.3.1.20304	PROGETTI IN CAMPO AMBIENTALE - LEGGE 23/03/2001 N. 93	0,00	0,00	0,00	123.800,00	123.800,00	123.800,00	0,00	0,00	0,00	123.800,00	0,00	123.800,00	123.800,00
2.3.1.20305	S.I.R.A. PUNTI FOCALI REGIONALI DELLA CAMPANIA	0,00	0,00	0,00	0,00	0,00	0,00	0,00	0,00	0,00	0,00	0,00	0,00	0,00
2.3.1.20306	ATTIVITA' DI CONTROLLO DEGLI IMPIANTI TERMICI DI AVELLINO	0,00	0,00	0,00	0,00	0,00	0,00	0,00	0,00	0,00	0,00	0,00	0,00	0,00
2.3.1.20307	REALIZZAZIONE BANCA DATI ENERGETICA PROPEDEUTICA AL PIANO ENERGETICO DELLA PROVINCIA DI NAPOLI	0,00	0,00	0,00	0,00	0,00	0,00	0,00	0,00	0,00	0,00	0,00	0,00	0,00
2.3.1.20308	REALIZZAZIONE BANCA DATI ENERGETICA PROPEDEUTICA AL PIANO ENERGETICO DELLA PROVINCIA DI AVELLINO	0,00	0,00	0,00	0,00	0,00	0,00	0,00	0,00	0,00	0,00	0,00	0,00	0,00
Totali U.P.B. 1		2.538,00	360.790,24	387,60	128.875,60	487.127,84	129.262,80	360.402,64	352.789,84	7.612,80	128.875,20	5.075,20	123.800,00	131.412,80
Totali Categoria 3		2.538,00	360.790,24	387,60	128.875,60	487.127,84	129.262,80	360.402,64	352.789,84	7.612,80	128.875,20	5.075,20	123.800,00	131.412,80

Categoria 4 COMMESSE PARTECIPATE

U.P.B. 1 COMMESSE PARTECIPATE

Capitolo	Descrizione	(A) Previsione di competenza	(B) Assestato di competenza	(C=B-G) Disponibilità di competenza	(D) Previsione di cassa	(E) Assestato di cassa	(F=E-H-M) Disponibilità di cassa	(G) Accert. a competenza	(H) Reversali a competenza	(I=G-H) Residuo da competenza	(L) Residui da anni precedenti	(M) Reversali a residuo	(N=L-M) Residui conservati	(O=I+N) Residui Totali
2.4.1.20224	"ATTIVITA' DI CUI ALLA DGR N. 1824/2006"	0,00	0,00	0,00	0,00	0,00	0,00	0,00	0,00	0,00	0,00	0,00	0,00	0,00
2.4.1.20235	PROGETTI PER LA TUTELA DEL TERRITORIO	0,00	0,00	-186.614,75	186.614,75	186.614,75	186.614,75	186.614,75	0,00	186.614,75	139.890,76	0,00	139.890,76	326.505,51
2.4.1.20243	PROGETTO "RIQUALIFICAZIONE DELLE FASCE SPONDALE E DEGLI ALVEI DEI CORSI D'ACQUA RICADENTI NEL RETICOLO IDROGRAFICO DEI REGI LAGNI"	0,00	0,00	-162.505,42	43.920,00	43.920,00	43.920,00	162.505,42	0,00	162.505,42	41.371,43	0,00	41.371,43	203.876,85
2.4.1.20245	PROGETTI DI COMPETENZA DELLA PARTECIPATA	0,00	0,00	0,00	128.928,38	128.928,38	128.928,38	0,00	0,00	0,00	128.928,38	0,00	128.928,38	128.928,38
2.4.1.20306	ATTIVITA' DI CONTROLLO DEGLI IMPIANTI TERMICI DI AVELLINO	0,00	0,00	0,00	0,00	0,00	0,00	0,00	0,00	0,00	0,00	0,00	0,00	0,00
2.4.1.20307	REALIZZAZIONE BANCA DATI ENERGETICA PROPEDEUTICA AL PIANO ENERGETICO DELLA PROVINCIA DI NAPOLI	0,00	0,00	0,00	0,00	0,00	0,00	0,00	0,00	0,00	0,00	0,00	0,00	0,00
2.4.1.20308	REALIZZAZIONE BANCA DATI ENERGETICA PROPEDEUTICA AL PIANO ENERGETICO DELLA PROVINCIA DI AVELLINO	0,00	0,00	0,00	0,00	0,00	0,00	0,00	0,00	0,00	0,00	0,00	0,00	0,00
Totale U.P.B. 1		0,00	0,00	-349.120,17	359.463,13	359.463,13	359.463,13	349.120,17	0,00	349.120,17	310.190,57	0,00	310.190,57	659.310,74
Totale Categoria 4		0,00	0,00	-349.120,17	359.463,13	359.463,13	359.463,13	349.120,17	0,00	349.120,17	310.190,57	0,00	310.190,57	659.310,74
Totale Titolo 2		58.658.232,00	57.035.209,34	-1.889.507,30	91.676.448,67	90.060.676,79	12.974.006,36	58.924.716,64	54.566.280,43	4.358.436,21	29.908.259,60	22.520.390,00	7.387.869,60	11.746.305,81

Titolo 3 ENTRATE EXTRATRIBUTARIE

Categoria 1 ENTRATE DIVERSE

U.P.B. 1 ENTRATE FINANZIARIE

Capitolo	Descrizione	(A) Previsione di competenza	(B) Assestato di competenza	(C=B-G) Disponibilità di competenza	(D) Previsione di cassa	(E) Assestato di cassa	(F=E-H-M) Disponibilità di cassa	(G) Accert. a competenza	(H) Reversali a competenza	(I=G-H) Residuo da competenza	(L) Residui da anni precedenti	(M) Reversali a residuo	(N=L-M) Residui conservati	(O=I+N) Residui Totali
3.1.1.30101	INTERESSI ATTIVI BANCARI	5.000,00	15.000,00	-4.738.150,80	5.322,50	15.322,50	-4.737.270,48	4.753.150,80	4.752.592,98	557,82	0,00	0,00	0,00	557,82
Totale U.P.B. 1		5.000,00	15.000,00	-4.738.150,80	5.322,50	15.322,50	-4.737.270,48	4.753.150,80	4.752.592,98	557,82	0,00	0,00	0,00	557,82

U.P.B. 2 PROVENTI DI SERVIZI DELL'ARPAC

Capitolo	Descrizione	(A) Previsione di competenza	(B) Assestato di competenza	(C=B-G) Disponibilità di competenza	(D) Previsione di cassa	(E) Assestato di cassa	(F=E-H-M) Disponibilità di cassa	(G) Accert. a competenza	(H) Reversali a competenza	(I=G-H) Residuo da competenza	(L) Residui da anni precedenti	(M) Reversali a residuo	(N=L-M) Residui conservati	(O=I+N) Residui Totali
3.1.2.30302	PROVENTI DERIVANTI DA PRESTAZIONI CONVENZIONATE (EX ART. 22 LETT. C L.R. 10/89)	0,00	0,00	0,00	0,00	0,00	0,00	0,00	0,00	0,00	0,00	0,00	0,00	0,00
3.1.2.30303	PRESTAZIONI RESE A FAVORE DI PERZ (EX ART. 22 LETT. F L.R. 10/89)	1.271.414,00	1.684.011,00	-156.858,08	7.303.145,06	7.715.742,06	6.490.747,92	1.840.869,08	709.709,90	1.131.159,18	4.501.477,14	515.284,24	3.986.192,90	5.117.352,08
3.1.2.30304	SPESE ED INTERESSI RECUPERO CREDITI	0,00	0,00	0,00	2.000,00	2.000,00	0,00	0,00	0,00	0,00	2.000,00	2.000,00	0,00	0,00

Capitolo	Descrizione	(A) Previsione di competenza	(B) Assestato di competenza	(C=B-G) Disponibilità di competenza	(D) Previsione di cassa	(E) Assestato di cassa	(F=E-H-M) Disponibilità di cassa	(G) Accert. a competenza	(H) Reversali a competenza	(I=G-H) Residuo da competenza	(L) Residui da anni precedenti	(M) Reversali a residuo	(N=L-M) Residui conservati	(O=I+N) Residui Totali
3.1.2.30309	Interventi straordinari ed eccezionali disposti nell'ambito di procedimenti penali da parte delle Procure della Rep. della Campania da recuperare ex modello 12. Interventi eccezionali ex DGRC 21/12/2014.	0,00	0,00	0,00	0,00	0,00	0,00	0,00	0,00	0,00	0,00	0,00	0,00	0,00
Totali U.P.B. 2		1.271.414,00	1.684.011,00	-156.858,08	7.305.145,05	7.717.742,06	6.490.747,92	1.840.869,08	709.709,90	1.131.159,18	4.503.477,14	517.284,24	3.986.192,90	5.117.352,08

U.P.B. 3 RECUPERO, RIMBORSI E CONTRIBUTI VARI

Capitolo	Descrizione	(A) Previsione di competenza	(B) Assestato di competenza	(C=B-G) Disponibilità di competenza	(D) Previsione di cassa	(E) Assestato di cassa	(F=E-H-M) Disponibilità di cassa	(G) Accert. a competenza	(H) Reversali a competenza	(I=G-H) Residuo da competenza	(L) Residui da anni precedenti	(M) Reversali a residuo	(N=L-M) Residui conservati	(O=I+N) Residui Totali
3.1.3.30402	RECUPERO SPESE VERSO PERSONALE DIPENDENTE	0,00	0,00	0,00	0,00	0,00	0,00	0,00	0,00	0,00	0,00	0,00	0,00	0,00
3.1.3.30403	RIMBORSI VARI	350.000,00	3.095.000,00	327.801,32	776.910,73	3.521.910,73	1.720.736,85	2.767.198,68	1.801.037,68	966.161,00	366.013,54	136,20	365.877,34	1.332.038,34
3.1.3.30405	RECUPERI DA SOCIETA' PARTECIPATE	0,00	0,00	0,00	0,00	0,00	0,00	0,00	0,00	0,00	0,00	0,00	0,00	0,00
3.1.3.30406	RIMBORSO COMPETENZE PERS. MINISTERO ECONOMIA E FINANZE (EX ETI) GIA' IN COMANDO C/O ARPAC	0,00	0,00	-180.406,14	104.314,63	104.314,63	-273.610,47	180.406,14	180.406,14	0,00	197.718,96	197.718,96	0,00	0,00
3.1.3.30407	Art. 9 l. 11/4/2014 - Spese per avvocati dell'Ente	0,00	0,00	0,00	0,00	0,00	0,00	0,00	0,00	0,00	0,00	0,00	0,00	0,00
Totali U.P.B. 3		350.000,00	3.095.000,00	147.395,18	881.225,36	3.626.225,36	1.446.926,38	2.947.604,82	1.981.443,82	966.161,00	563.732,50	197.855,16	365.877,34	1.332.038,34
Totali Categoria 1		1.626.414,00	4.794.011,00	-4.747.613,70	8.191.692,92	11.359.289,92	3.200.403,82	9.541.624,70	7.443.746,70	2.097.878,00	5.067.209,64	715.139,40	4.352.070,24	6.449.948,24
Totali Titolo 3		1.626.414,00	4.794.011,00	-4.747.613,70	8.191.692,92	11.359.289,92	3.200.403,82	9.541.624,70	7.443.746,70	2.097.878,00	5.067.209,64	715.139,40	4.352.070,24	6.449.948,24

Titolo 4 ENTRATE DERIVANTI DA ALIENAZIONI, DA TRASFORMAZIONI DI CAPITALE, DA RISCOSSIONE DI CREDITI E DA TRASFERIMENTI IN CONTO CAPITALE

Categoria 2 TRASFERIMENTI IN CONTO CAPITALE

U.P.B. 2 TRASFERIMENTI REGIONALI PER INVESTIMENTI

Capitolo	Descrizione	(A) Previsione di competenza	(B) Assestato di competenza	(C=B-G) Disponibilità di competenza	(D) Previsione di cassa	(E) Assestato di cassa	(F=E-H-M) Disponibilità di cassa	(G) Accert. a competenza	(H) Reversali a competenza	(I=G-H) Residuo da competenza	(L) Residui da anni precedenti	(M) Reversali a residuo	(N=L-M) Residui conservati	(O=I+N) Residui Totali
4.2.2.40202	FONDO REGIONALE PER IL FINANZIAMENTO DELLE SPESE DI INVESTIMENTO	4.417.200,00	0,00	-3.220,04	11.309.042,77	6.891.842,77	6.891.842,77	3.220,04	0,00	3.220,04	6.775.605,53	0,00	6.775.605,53	6.778.825,57
4.2.2.40203	FONDO REGIONALE PER IL FINANZIAMENTO DI SPESE DI INVESTIMENTO (EX 2003)	0,00	0,00	0,00	0,00	0,00	0,00	0,00	0,00	0,00	0,00	0,00	0,00	0,00
Totali U.P.B. 2		4.417.200,00	0,00	-3.220,04	11.309.042,77	6.891.842,77	6.891.842,77	3.220,04	0,00	3.220,04	6.775.605,53	0,00	6.775.605,53	6.778.825,57
Totali Categoria 2		4.417.200,00	0,00	-3.220,04	11.309.042,77	6.891.842,77	6.891.842,77	3.220,04	0,00	3.220,04	6.775.605,53	0,00	6.775.605,53	6.778.825,57
Totali Titolo 4		4.417.200,00	0,00	-3.220,04	11.309.042,77	6.891.842,77	6.891.842,77	3.220,04	0,00	3.220,04	6.775.605,53	0,00	6.775.605,53	6.778.825,57

TITOLO 5 ENTRATE DERIVANTI DA MUTUI, PRESTITI ED ALTRE OPERAZIONI CREDITIZIE

CATEGORIA 1 INTROITI DERIVANTI DA OPERAZIONI CREDITIZIE

U.P.B. 1 ENTRATE DA OPERAZIONI CREDITIZIE VARIE

Capitolo	Descrizione	(A) Previsione di competenza	(B) Assestato di competenza	(C=B-G) Disponibilità di competenza	(D) Previsione di cassa	(E) Assestato di cassa	(F=E-H-M) Disponibilità di cassa	(G) Accert. a competenza	(H) Reversali a competenza	(I=G-H) Residuo da competenza	(L) Residui da anni precedenti	(M) Reversali a residuo	(N=L-M) Residui conservati	(O=I+N) Residui Totali
5.1.1.50301	ANTICIPAZIONI BANCARIE	4.000.000,00	4.000.000,00	4.000.000,00	4.000.000,00	4.000.000,00	4.000.000,00	0,00	0,00	0,00	0,00	0,00	0,00	0,00
Totali U.P.B. 1		4.000.000,00	4.000.000,00	4.000.000,00	4.000.000,00	4.000.000,00	4.000.000,00	0,00	0,00	0,00	0,00	0,00	0,00	0,00
Totali Categoria 1		4.000.000,00	4.000.000,00	4.000.000,00	4.000.000,00	4.000.000,00	4.000.000,00	0,00	0,00	0,00	0,00	0,00	0,00	0,00
Totali Titolo 5		4.000.000,00	4.000.000,00	4.000.000,00	4.000.000,00	4.000.000,00	4.000.000,00	0,00	0,00	0,00	0,00	0,00	0,00	0,00

TITOLO 6 ENTRATE PER CONTABILITA' SPECIALI

CATEGORIA 1 CONTABILITA' SPECIALI

U.P.B. 1 PARTITE DI GIRO

Capitolo	Descrizione	(A) Previsione di competenza	(B) Assestato di competenza	(C=B-G) Disponibilità di competenza	(D) Previsione di cassa	(E) Assestato di cassa	(F=E-H-M) Disponibilità di cassa	(G) Accert. a competenza	(H) Reversali a competenza	(I=G-H) Residuo da competenza	(L) Residui da anni precedenti	(M) Reversali a residuo	(N=L-M) Residui conservati	(O=I+N) Residui Totali
6.1.1.60102	IVA C/ERARIO	400.000,00	400.000,00	400.000,00	1.144.696,14	1.144.696,14	1.144.696,14	0,00	0,00	0,00	0,00	0,00	0,00	0,00
6.1.1.60103	RITENUTE PREVIDENZIALI ED ASSISTENZIALI	3.500.000,00	3.500.000,00	1.221.276,06	3.834.625,09	3.834.625,09	1.555.901,15	2.278.723,94	2.278.723,94	0,00	0,00	0,00	0,00	0,00
6.1.1.60104	RITENUTE ERARIALI SU REDDITI DA LAVORO DIPENDENTE	8.000.000,00	8.000.000,00	2.330.298,17	8.049.068,04	8.049.068,04	2.812.072,56	5.669.701,83	5.236.995,48	432.706,35	0,00	0,00	0,00	432.706,35
6.1.1.60105	ALTRE RITENUTE	500.000,00	500.000,00	-75.227,48	508.557,88	508.557,88	-66.669,60	575.227,48	575.227,48	0,00	0,00	0,00	0,00	0,00
6.1.1.60106	RESTITUZIONE DI DEPOSITI CAUZIONALI PRESSO TERZI	250.000,00	250.000,00	250.000,00	582.731,94	582.731,94	582.731,94	0,00	0,00	0,00	332.731,94	0,00	332.731,94	332.731,94
6.1.1.60107	RIMBORSI PER ANTICIPAZIONE DALLA CASSA ECONOMALE	500.000,00	500.000,00	393.800,00	1.087.999,77	1.087.999,77	883.751,32	106.200,00	106.200,00	0,00	98.048,45	98.048,45	0,00	0,00
6.1.1.60108	MEZZI LOCOMOZIONE ALTERNATIVI	0,00	0,00	0,00	0,00	0,00	0,00	0,00	0,00	0,00	0,00	0,00	0,00	0,00
6.1.1.60111	programma triennale di monitoraggio per il controllo dell'ambiente marino costiero della regione campania	0,00	0,00	0,00	0,00	0,00	0,00	0,00	0,00	0,00	0,00	0,00	0,00	0,00
6.1.1.60112	PROGRAMMA DI MONITORAGGIO ED INDAGINE SUI COLLETTORI COMPENSORIALI DELL'ALTO SARNO	0,00	0,00	0,00	1.673.320,35	1.673.320,35	1.673.320,35	0,00	0,00	0,00	0,00	0,00	0,00	0,00
6.1.1.60124	RITENUTE ERARIALI SU REDDITI DA LAVORO AUTONOMO	150.000,00	150.000,00	95.894,47	150.000,00	150.000,00	96.720,42	54.105,53	53.279,58	825,95	0,00	0,00	0,00	825,95
6.1.1.60522	ANTICIPAZIONI PER PERDITE SOCIETA' PARTECIPATE - EX DELIB GC N. 243/2016	0,00	0,00	0,00	34.948.080,00	34.948.080,00	34.948.080,00	0,00	0,00	0,00	0,00	0,00	0,00	0,00
6.1.1.60601	GIROCONTO SPESE ARPAC MULTISERVIZI NON ATTRIBIBILI A PROGETTI REGIONALI	0,00	0,00	0,00	0,00	0,00	0,00	0,00	0,00	0,00	0,00	0,00	0,00	0,00

Capitolo	Descrizione	(A) Previsione di competenza	(B) Assestato di competenza	(C-B-G) Disponibilità di competenza	(D) Previsione di cassa	(E) Assestato di cassa	(F=E-H-M) Disponibilità di cassa	(G) Accert. a competenza	(H) Reversali a competenza	(I=G-H) Residuo da competenza	(L) Residui da anni precedenti	(M) Reversali a residuo	(N=L-M) Residui conservati	(O=I+N) Residui Totali
6.1.1.60900	TRATTENUTE PER CONTO EQUITALIA S.P.A. (ART.46 BIS D. P.R. 6027/3)	700.000,00	700.000,00	700.000,00	721.488,30	721.488,30	721.488,30	0,00	0,00	0,00	0,00	0,00	0,00	0,00
6.1.1.60999	ENTRATE VARIE "TRANSITORIE"	29.000.000,00	29.000.000,00	22.961.589,34	77.802.241,07	77.802.241,07	71.694.021,00	6.038.410,66	6.007.204,12	31.206,54	101.015,95	101.015,95	0,00	31.206,54
6.1.1.61125	RITENUTE SPLIT PAYMENT ISTITUZIONALE	2.000.000,00	2.000.000,00	-311.422,20	2.004.421,62	2.004.421,62	-290.208,48	2.311.422,20	2.294.630,10	16.792,10	427,24	0,00	427,24	17.219,34
6.1.1.61126	COSTITUZIONE DI DEPOSITI CAUZIONALI DI TERZI	0,00	0,00	-2.981,11	0,00	0,00	-2.981,11	2.981,11	2.981,11	0,00	0,00	0,00	0,00	0,00
Totali U.P.B. 1		45.000.000,00	45.000.000,00	27.963.227,25	132.507.230,20	132.507.230,20	115.752.923,99	17.036.772,75	16.555.241,81	481.530,94	532.223,58	199.064,40	333.159,18	814.690,12
Totali Categoria 1		45.000.000,00	45.000.000,00	27.963.227,25	132.507.230,20	132.507.230,20	115.752.923,99	17.036.772,75	16.555.241,81	481.530,94	532.223,58	199.064,40	333.159,18	814.690,12
Totali Titolo 6		45.000.000,00	45.000.000,00	27.963.227,25	132.507.230,20	132.507.230,20	115.752.923,99	17.036.772,75	16.555.241,81	481.530,94	532.223,58	199.064,40	333.159,18	814.690,12
Avanzo di amministrazione		0,00	0,00											
Totale generale		113.701.846,00	110.829.220,34	25.322.886,21	247.684.414,56	244.819.039,68	142.819.175,94	85.506.334,13	78.565.268,94	6.941.065,19	42.283.298,35	23.434.593,80	18.848.704,55	25.789.769,74

CONTO CONSUNTIVO 2018 - SPESA

TITOLO	1	SPESA PER GLI ORGANI ISTITUZIONALI E ONERI GENERALI
Funzione	1	CLASSIF. MACRO FUNZ. OBIETT. NON PRESENTE
Obiettivo		
U.P.B.	1	GESTIONE E FUNZIONAMENTO
C.E.	1	SPESA PER GLI ORGANI ISTITUZIONALI (CORRENTE DI FUNZIONAMENTO)

Capitolo	Descrizione	(A) Previsione di competenza	(B) Assestato di competenza	(C=B-G) Disponibilità di competenza	(D) Previsione di cassa	(E) Assestato di cassa	(F=E-H-M) Disponibilità di cassa	(G) Impegn. a competenza	(H) Mandati a competenza	(I=G-H) Residuo da competenza	(L) Residui da anni precedenti	(M) Mandati a residuo	(N=L-M) Residui conservati	(O=I+N) Residui Totali
1.1.1.1.10101	RIMBORSO SPESE DI VIAGGIO	0,00	0,00	0,00	0,00	0,00	0,00	0,00	0,00	0,00	0,00	0,00	0,00	0,00
1.1.1.1.10201	COMPENSO E RIMBORSO SPESE DIRETTORE GENERALE/COMMISSARIO	110.400,00	110.400,00	312,72	110.400,00	110.400,00	-8.861,22	110.087,28	110.087,28	0,00	9.173,94	9.173,94	0,00	0,00
1.1.1.1.10202	COMPENSO E RIMBORSO SPESE DIRETTORE AMMINISTRATIVO	0,00	0,00	0,00	0,00	0,00	0,00	0,00	0,00	0,00	0,00	0,00	0,00	0,00
1.1.1.1.10203	COMPENSO E RIMBORSO SPESE DIRETTORE TECNICO	0,00	0,00	0,00	0,00	0,00	0,00	0,00	0,00	0,00	0,00	0,00	0,00	0,00
1.1.1.1.10204	INDENNITA' E RIMBORSO SPESE COMPONENTI INDV (EX ART. 20 D. LGS. 28/93)	105.000,00	22.838,40	-11.419,20	112.899,98	30.738,38	19.319,18	34.257,60	11.419,20	22.838,40	0,00	0,00	0,00	22.838,40
1.1.1.1.10301	INDENNITA' AL PRESIDENTE E AI COMPONENTI	80.000,00	80.000,00	32.723,32	83.363,55	83.363,55	36.086,87	47.276,68	47.276,68	0,00	0,00	0,00	0,00	0,00
Totale C.E. 1		295.400,00	213.238,40	21.616,84	306.663,53	224.501,93	46.544,83	191.621,56	168.783,16	22.838,40	9.173,94	9.173,94	0,00	22.838,40

C.E. 2 SPESA PER IL PERSONALE DELL'ARPA (CORRENTE DI FUNZIONAMENTO)

Capitolo	Descrizione	(A) Previsione di competenza	(B) Assestato di competenza	(C=B-G) Disponibilità di competenza	(D) Previsione di cassa	(E) Assestato di cassa	(F=E-H-M) Disponibilità di cassa	(G) Impegn. a competenza	(H) Mandati a competenza	(I=G-H) Residuo da competenza	(L) Residui da anni precedenti	(M) Mandati a residuo	(N=L-M) Residui conservati	(O=I+N) Residui Totali
1.1.1.2.10401	SPESE PER IL PERSONALE IN COMANDO E/O IN DISTACCO	0,00	0,00	0,00	0,00	0,00	0,00	0,00	0,00	0,00	0,00	0,00	0,00	0,00
1.1.1.2.10402	SPESE PER IL PERSONALE DI RUOLO E/O A CONTRATTO	22.840.806,00	25.225.010,00	-400.201,10	23.725.835,13	26.110.039,13	2.913.967,09	25.625.211,10	23.196.072,04	2.429.139,06	121.343,63	0,00	121.343,63	2.550.482,69
1.1.1.2.10403	AGGIORNAMENTO PERSONALE	22.000,00	22.000,00	13.145,00	36.755,75	36.755,75	22.356,00	8.855,00	342,00	8.513,00	14.755,75	14.055,75	700,00	9.213,00
1.1.1.2.10404	ALTRE SPESE PER IL PERSONALE	650.000,00	680.000,00	155.607,81	758.530,95	788.530,95	491.828,27	524.392,19	190.210,60	334.181,59	107.831,52	106.492,08	1.339,44	335.521,03
1.1.1.2.10405	PARI OPPORTUNITA'	10.000,00	10.000,00	1.000,00	19.000,00	19.000,00	10.000,00	9.000,00	0,00	9.000,00	9.000,00	9.000,00	0,00	9.000,00
1.1.1.2.10406	FPV - SPESE PER IL PERSONALE DI RUOLO E/O A CONTRATTO	600.000,00	600.000,00	600.000,00	0,00	0,00	0,00	0,00	0,00	0,00	0,00	0,00	0,00	0,00
1.1.1.2.10408	CONTRIBUTI OBBLIGATORI PER IL PERSONALE	6.281.221,00	6.281.221,00	-1.760.198,38	6.465.098,80	6.465.098,80	-48.825,99	8.041.419,38	6.513.924,79	1.527.494,59	33.369,50	0,00	33.369,50	1.560.864,09
1.1.1.2.10409	CONTRIBUTI PREVIDENZA COMPLEMENTARE	35.000,00	35.000,00	3.823,31	35.000,00	35.000,00	1.204,44	31.176,69	28.640,04	2.536,65	5.155,52	5.155,52	0,00	2.536,65
1.1.1.2.21000	MONITORAGGIO MARINO DLGS 152/2006	0,00	30.000,00	30.000,00	0,00	30.000,00	30.000,00	0,00	0,00	0,00	0,00	0,00	0,00	0,00
Totale C.E. 2		30.439.027,00	32.883.231,00	-1.356.823,36	31.040.220,63	33.484.424,63	3.420.531,81	34.240.054,36	29.929.189,47	4.310.864,89	291.455,92	134.703,35	156.752,57	4.467.617,46

C.E. 3 SPESA DI CONSUMO E DI SERVIZI PER IL FUNZIONAMENTO DEGLI UFFICI D.G., DEI DIP. PROV. E DEI SERVIZI TERRITORIALI (CORRENTE DI FUNZIONAMENTO)

Data di stampa: 25/06/2019

Capitolo	Descrizione	(A) Previsione di competenza	(B) Assestato di competenza	(C=B-G) Disponibilità di competenza	(D) Previsione di cassa	(E) Assestato di cassa	(F=E-H-M) Disponibilità di cassa	(G) Impegno a competenza	(H) Mandati a competenza	(I=G-H) Residuo da competenza	(L) Residui da anni precedenti	(M) Mandati a residuo	(N=L-M) Residui conservati	(O=I+M) Residui Totali
1.1.1.3.10407	Spese per sanzioni, multe ed ammende	20.000,00	20.000,00	1.110,74	20.000,00	20.000,00	1.110,74	18.889,26	18.889,26	0,00	0,00	0,00	0,00	0,00
1.1.1.3.10410	IMPOSTE E TASSE	30.000,00	30.000,00	8.000,00	30.069,85	30.069,85	6.277,47	22.000,00	18.306,16	3.693,84	5.486,22	5.486,22	0,00	3.693,84
1.1.1.3.10412	TASSA E/O TARIFFA SVALTIMENTO RIFIUTI SOLIDI URBANI	120.000,00	120.000,00	120.000,00	120.000,00	120.000,00	120.000,00	0,00	0,00	0,00	0,00	0,00	0,00	0,00
1.1.1.3.10501	MANUTENZIONE ORDINARIA	1.483.000,00	1.083.800,00	286.610,82	4.419.080,62	4.019.880,62	3.127.066,60	797.189,18	144.185,74	653.023,44	1.253.777,10	748.648,28	505.128,82	1.158.152,26
1.1.1.3.10502	UTENZE	900.400,00	900.400,00	-3.333,40	1.409.874,32	1.409.874,32	521.502,86	903.733,40	764.488,24	139.245,16	442.256,05	123.883,22	318.372,83	457.617,99
1.1.1.3.10503	ASSICURAZIONI	447.000,00	447.000,00	87.899,67	684.001,95	684.001,95	521.862,61	359.100,33	162.139,34	196.960,99	213.815,49	0,00	213.815,49	410.776,48
1.1.1.3.10504	SERVIZI DI VIGILANZA	0,00	0,00	0,00	0,00	0,00	0,00	0,00	0,00	0,00	0,00	0,00	0,00	0,00
1.1.1.3.10507	MATERIALE DI CONSUMO	1.100.000,00	900.000,00	188.527,89	3.923.627,72	3.723.627,72	2.274.363,97	711.472,11	311.607,75	399.864,36	2.316.886,77	1.137.656,00	1.179.230,77	1.579.095,13
1.1.1.3.10509	FITTI E NOLEGGI	1.641.000,00	1.641.000,00	0,00	2.611.645,81	2.611.645,81	1.151.242,38	1.641.000,00	819.373,10	821.626,90	800.936,43	641.030,33	159.906,10	981.533,00
1.1.1.3.10511	SPESE GENERALI	1.200.000,00	889.661,60	228.162,72	2.023.690,69	1.713.352,29	1.094.790,74	661.498,88	484.305,02	177.193,86	458.449,24	134.256,53	324.192,71	501.386,57
1.1.1.3.10552	ATTIVITA' DI CONTROLLO DEGLI IMPIANTI TERMICI DEL TERRITORIO DI AVELLINO	0,00	0,00	0,00	0,00	0,00	0,00	0,00	0,00	0,00	0,00	0,00	0,00	0,00
1.1.1.3.10580	ATTIVITA' STRUMENTALE A SUPPORTO ATTIVITA' ISTITUZIONALI	13.760.000,00	13.760.000,00	-36.938,10	42.163.894,38	42.163.894,38	29.818.865,48	13.796.938,10	12.345.028,90	1.451.909,20	0,00	0,00	0,00	1.451.909,20
1.1.1.3.10583	RIMOZIONE E SMALTIMENTO DEI RIFIUTI TOSSICI NOCIVI E DI ALTRI MATERIALI	75.000,00	75.000,00	75.000,00	75.000,00	75.000,00	75.000,00	0,00	0,00	0,00	0,00	0,00	0,00	0,00
1.1.1.3.10584	SPESE PER TRASPORTI, TRASLOCHI E FACCHINAGGIO	280.000,00	280.000,00	280.000,00	280.000,00	280.000,00	280.000,00	0,00	0,00	0,00	0,00	0,00	0,00	0,00
1.1.1.3.10601	RAPPORTI CON ANPA ED ALTRE AGENZIE REGIONALI	0,00	0,00	0,00	0,00	0,00	0,00	0,00	0,00	0,00	0,00	0,00	0,00	0,00
1.1.1.3.10900	PAGAMENTO DEBITI FUORI BILANCIO	50.000,00	63.000,00	-391,50	894.164,30	907.164,30	823.949,62	63.391,50	62.403,30	988,20	799.706,25	20.811,38	778.894,87	779.883,07
Totali C.E. 3		21.106.400,00	20.209.861,60	1.234.648,84	58.655.049,64	57.758.511,24	39.816.032,47	18.975.212,76	15.130.706,81	3.844.505,95	6.291.313,55	2.811.771,96	3.479.541,59	7.324.047,54

C.E. 4 ACQUISTO DI BENI E SERVIZI(CORRENTE OPERATIVA)

Capitolo	Descrizione	(A) Previsione di competenza	(B) Assestato di competenza	(C=B-G) Disponibilità di competenza	(D) Previsione di cassa	(E) Assestato di cassa	(F=E-H-M) Disponibilità di cassa	(G) Impegno a competenza	(H) Mandati a competenza	(I=G-H) Residuo da competenza	(L) Residui da anni precedenti	(M) Mandati a residuo	(N=L-M) Residui conservati	(O=I+M) Residui Totali
1.1.1.4.10411	IVA A DEBITO	150.000,00	150.000,00	-46.122,64	320.233,51	320.233,51	138.412,12	196.122,64	181.821,39	14.301,25	170.233,51	0,00	170.233,51	184.534,76
1.1.1.4.10505	PRESTAZIONI PROFESSIONALI, CONSULENZE E SERVIZI	25.000,00	25.000,00	580,80	134.753,86	134.753,86	99.350,45	24.419,20	21.419,20	3.000,00	104.609,15	13.984,21	90.624,94	93.624,94
1.1.1.4.10506	COMUNICAZIONE, INFORMAZIONE, EDUCAZIONE AMBIENTALE URP	23.000,00	23.000,00	14.343,36	25.999,99	25.999,99	20.866,00	8.656,64	5.133,99	3.522,65	0,00	0,00	0,00	3.522,65
1.1.1.4.10508	STUDI E RICERCHE	0,00	0,00	0,00	0,00	0,00	0,00	0,00	0,00	0,00	0,00	0,00	0,00	0,00
1.1.1.4.10510	PRESTAZIONI C/ TERZI (OUTSOURCING)	90.000,00	208.000,00	1.631,38	172.792,49	290.792,49	203.123,60	206.368,62	11.757,01	194.611,61	75.911,88	75.911,88	0,00	194.611,61
1.1.1.4.10520	MANUTENZIONE SISTEMA DI RILEVAMENTO INQUINAMENTO ATMOSFERICO	555.000,00	555.000,00	5.715,00	1.878.577,52	1.878.577,52	1.212.082,30	549.285,00	0,00	549.285,00	885.621,67	666.495,22	219.126,45	768.411,45
1.1.1.4.10521	MONITORAGGI	0,00	0,00	0,00	0,00	0,00	0,00	0,00	0,00	0,00	0,00	0,00	0,00	0,00

Capitolo	Descrizione	(A) Previsione di competenza	(B) Assestato di competenza	(C=B-G) Disponibilità di competenza	(D) Previsione di cassa	(E) Assestato di cassa	(F=E-H-M) Disponibilità di cassa	(G) Impegn. a competenza	(H) Mandati a competenza	(I=G-H) Residuo da competenza	(L) Residui da anni precedenti	(M) Mandati a residuo	(N=L-M) Residui conservati	(O=I+N) Residui Totali
1.1.1.4.10523	PIANI DI SICUREZZA EX L. 46/90 E DLVO 626/94 E ATTIVITA' DELEGATE AL DATORE DI LAVORO	260.000,00	260.000,00	147.503,80	411.884,32	411.884,32	290.816,95	112.496,20	15.000,00	97.496,20	146.796,30	106.067,37	40.728,93	138.225,13
1.1.1.4.10524	PROGETTO QUALITA'	110.000,00	110.000,00	32.543,67	171.644,94	171.644,94	100.567,24	77.456,33	55.045,78	22.410,55	57.517,61	16.031,92	41.485,69	63.896,24
1.1.1.4.10525	CONTROLLO EMISSIONI IN ATMOSFERA D. LVO 203	0,00	0,00	0,00	0,00	0,00	0,00	0,00	0,00	0,00	0,00	0,00	0,00	0,00
1.1.1.4.10526	SPESE PER PUBBLICITA' SU QUOTIDIANI E PERIODICI	50.000,00	50.000,00	48.500,00	170.726,56	170.726,56	153.225,54	1.500,00	50,00	1.450,00	78.547,10	17.451,02	61.096,08	62.546,08
1.1.1.4.10527	VERSAMENTO AUTORITY PER LA VIGILANZA SUI LL.PP. CONTR. EX ART. 1 C. 87 L. 286/05	10.000,00	10.000,00	8.245,00	16.180,00	16.180,00	12.820,00	1.755,00	540,00	1.215,00	3.975,00	2.820,00	1.155,00	2.370,00
1.1.1.4.10528	ATTIVITA' ISTITUZIONALE DI INFORMAZIONE E SENSIBILIZZAZIONE AMBIENTALE	0,00	0,00	0,00	0,00	0,00	0,00	0,00	0,00	0,00	0,00	0,00	0,00	0,00
1.1.1.4.10540	MANUTENZIONE RETE ACQUE SUPERFICIALI E SOTTERRANEE	0,00	0,00	0,00	0,00	0,00	0,00	0,00	0,00	0,00	0,00	0,00	0,00	0,00
1.1.1.4.10560	ATTIVITA' PARTECIPATA ARPAC MULTISERVIZI	0,00	0,00	0,00	0,00	0,00	0,00	0,00	0,00	0,00	0,00	0,00	0,00	0,00
1.1.1.4.10581	INTERVENTI ISTITUZIONALI PER IL RIENTRO DELL'ORDINARIETA'	0,00	0,00	0,00	0,00	0,00	0,00	0,00	0,00	0,00	0,00	0,00	0,00	0,00
1.1.1.4.10582	Giornali, riviste e pubblicazioni	10.000,00	10.000,00	4.500,00	10.000,00	10.000,00	5.611,80	5.500,00	4.388,20	1.111,80	0,00	0,00	0,00	1.111,80
1.1.1.4.20254	COMPLETAMENTO INTERVENTO PER L'ADEGUAMENTO PER LA RETE DI MONITORAGGIO DELLA QUALITA' DELL'ARIA ALLA NUCLEAZIONE TECNICA DI RECERIMENTO DELLE DIETINE U.E.	0,00	0,00	0,00	1.639,52	1.639,52	1.639,52	0,00	0,00	0,00	0,00	0,00	0,00	0,00
1.1.1.4.30303	SPESE LEGALI	99.300,00	99.300,00	18.441,91	215.063,71	215.063,71	195.294,10	80.859,09	16.852,11	64.005,98	113.281,20	2.917,50	110.363,70	174.369,68
1.1.1.4.30304	SPESE PER COMMISSIONI (CONCORSI, GARE, ALTRO)	0,00	0,00	-8.168,10	0,00	0,00	0,00	8.168,10	0,00	8.168,10	0,00	0,00	0,00	8.168,10
1.1.1.4.30308	ADEGUAMENTO VARIAZ. ALIQUOTA IVA	5.000,00	5.000,00	196,74	4.999,80	4.999,80	196,54	4.803,26	4.803,26	0,00	0,00	0,00	0,00	0,00
1.1.1.4.30311	Art. 9 L. 114/2014 - Spese per avvocati dell'Ente	100.000,00	50.000,00	50.000,00	100.000,00	50.000,00	50.000,00	0,00	0,00	0,00	0,00	0,00	0,00	0,00
1.1.1.4.30312	Trasparenza e prevenzione corruzione	250.000,00	50.000,00	43.460,00	272.450,00	72.450,00	56.490,00	6.540,00	4.360,00	2.180,00	22.450,00	11.600,00	10.850,00	13.030,00
Totale C.E. 4		1.737.300,00	1.605.300,00	321.370,92	3.906.946,22	3.774.946,22	2.540.496,16	1.283.929,08	321.170,94	962.758,14	1.658.943,42	913.279,12	745.664,30	1.708.422,44

C.E. 5 SPESE PER I FONDI DI RISERVA E PER LA REISCRIZIONE DI RESIDUI PERENTI (CORRENTE OPERATIVA)

Capitolo	Descrizione	(A) Previsione di competenza	(B) Assestato di competenza	(C=B-G) Disponibilità di competenza	(D) Previsione di cassa	(E) Assestato di cassa	(F=E-H-M) Disponibilità di cassa	(G) Impegn. a competenza	(H) Mandati a competenza	(I=G-H) Residuo da competenza	(L) Residui da anni precedenti	(M) Mandati a residuo	(N=L-M) Residui conservati	(O=I+N) Residui Totali
1.1.1.5.10522	PERDITE SOCIETA' PARTECIPATE	0,00	0,00	0,00	0,00	0,00	-262.885,56	0,00	0,00	0,00	10.264.728,56	262.885,56	10.001.843,00	10.001.843,00
1.1.1.5.10701	FONDO DI RISERVA PER LE SPESE OBBLIGATORIE (EX ART. 26 L.R. 20/78)	0,00	0,00	0,00	0,00	0,00	0,00	0,00	0,00	0,00	0,00	0,00	0,00	0,00
1.1.1.5.10702	FONDO DI RISERVA PER LE SPESE IMPREVISTE (EX ART. 27 L.R. 20/78)	0,00	0,00	0,00	0,00	0,00	0,00	0,00	0,00	0,00	0,00	0,00	0,00	0,00

Capitolo	Descrizione	(A) Previsione di competenza	(B) Assestato di competenza	(C=B-G) Disponibilità di competenza	(D) Previsione di cassa	(E) Assestato di cassa	(F=E-H-M) Disponibilità di cassa	(G) Impegn. a competenza	(H) Mandati a competenza	(I=G-H) Residuo da competenza	(L) Residui da anni precedenti	(M) Mandati a residuo	(N=L-M) Residui conservati	(O=I+N) Residui Totali
1.1.1.5.10704	FONDO DI RISERVA PER LA REINSCRIZIONE DI RESIDUI PERENTI	0,00	0,00	0,00	0,00	0,00	0,00	0,00	0,00	0,00	0,00	0,00	0,00	0,00
1.1.1.5.10705	FONDO SVALUTAZIONE CREDITI PERENTI	0,00	0,00	0,00	0,00	0,00	0,00	0,00	0,00	0,00	0,00	0,00	0,00	0,00
1.1.1.5.10706	FONDO RISCHI ED ONERI	0,00	0,00	0,00	2.201.550,56	2.201.550,56	2.201.550,56	0,00	0,00	0,00	2.201.550,56	0,00	2.201.550,56	2.201.550,56
1.1.1.5.10805	IMPEGNI ED OBBLIGHI IN CORSO DI DEFINIZIONE	0,00	0,00	0,00	0,00	0,00	0,00	0,00	0,00	0,00	0,00	0,00	0,00	0,00
Totali C.E. 5		0,00	0,00	0,00	2.201.550,56	2.201.550,56	1.938.665,00	0,00	0,00	0,00	12.466.279,12	262.885,56	12.203.393,56	12.203.393,56
Totali U.P.B. 1		53.578.127,00	54.911.631,00	220.813,24	96.110.430,58	97.443.934,58	47.762.270,27	54.690.817,76	45.549.850,38	9.140.967,38	20.717.165,95	4.131.813,93	16.585.352,02	25.726.319,40
Totali Funzione Obiettivo 1		53.578.127,00	54.911.631,00	220.813,24	96.110.430,58	97.443.934,58	47.762.270,27	54.690.817,76	45.549.850,38	9.140.967,38	20.717.165,95	4.131.813,93	16.585.352,02	25.726.319,40
Funzione Obiettivo	2 CLASSIF. MACRO FUNZ. OBIETT. NON PRESENTE													
U.P.B.	1 SPESE IN CONTO CAPITALE													
C.E.	1 SPESE PER INVESTIMENTI													
Capitolo	Descrizione	(A) Previsione di competenza	(B) Assestato di competenza	(C=B-G) Disponibilità di competenza	(D) Previsione di cassa	(E) Assestato di cassa	(F=E-H-M) Disponibilità di cassa	(G) Impegn. a competenza	(H) Mandati a competenza	(I=G-H) Residuo da competenza	(L) Residui da anni precedenti	(M) Mandati a residuo	(N=L-M) Residui conservati	(O=I+N) Residui Totali
1.2.1.1.10512	MANUTENZIONE STRAORDINARIA - BENI IMMOBILIARI	1.158.000,00	800.000,00	800.000,00	1.158.000,00	800.000,00	800.000,00	0,00	0,00	0,00	0,00	0,00	0,00	0,00
1.2.1.1.10513	ADEGUAMENTO STRUTTURE ALLE DISPOSIZIONI DELLA L. 46/90 E 626/94	0,00	0,00	0,00	0,00	0,00	0,00	0,00	0,00	0,00	0,00	0,00	0,00	0,00
1.2.1.1.10515	HARDWARE (EX IMPIANTI GENERALI)	0,00	0,00	0,00	0,00	0,00	0,00	0,00	0,00	0,00	0,00	0,00	0,00	0,00
1.2.1.1.10516	ATTREZZATURE SCIENTIFICHE E SANITARIE (EX IMPIANTI, MACCHINARI ED ATTREZZATURE)	5.881.000,00	1.381.000,00	383.933,95	6.502.291,06	2.002.291,06	1.479.172,77	997.066,05	149.269,12	847.796,93	477.090,42	373.849,17	103.241,25	951.038,18
1.2.1.1.10517	MOBILI ED ARREDI	0,00	0,00	0,00	0,00	0,00	0,00	0,00	0,00	0,00	0,00	0,00	0,00	0,00
1.2.1.1.10518	MEZZI DI TRASPORTO (EX VEICOLI)	0,00	0,00	0,00	0,00	0,00	0,00	0,00	0,00	0,00	0,00	0,00	0,00	0,00
1.2.1.1.10519	IMMOBILIZZAZIONI IMMATERIALI	323.000,00	323.000,00	22.845,64	447.251,75	447.251,75	219.839,96	300.154,36	106.418,24	191.736,12	124.251,75	118.993,55	5.259,20	196.994,32
1.2.1.1.10529	PARTICIPAZIONE ED ACQUISTI MOBILIARI	0,00	0,00	0,00	0,00	0,00	0,00	0,00	0,00	0,00	0,00	0,00	0,00	0,00
Totali C.E. 1		7.362.000,00	2.504.000,00	1.206.779,59	8.107.542,81	3.249.542,81	2.499.012,73	1.297.220,41	257.687,36	1.039.533,05	601.342,17	492.842,72	108.499,45	1.148.032,50
Totali U.P.B. 1		7.362.000,00	2.504.000,00	1.206.779,59	8.107.542,81	3.249.542,81	2.499.012,73	1.297.220,41	257.687,36	1.039.533,05	601.342,17	492.842,72	108.499,45	1.148.032,50
U.P.B.	2 SPESE PER INVESTIMENTI CORRELATE AD ENTRATE CON VINCOLO DI DESTINAZIONE													
C.E.	1 SPESE PER INVESTIMENTI CORRELATE AD ENTRATE CON VINCOLO DI DESTINAZIONE													
Capitolo	Descrizione	(A) Previsione di competenza	(B) Assestato di competenza	(C=B-G) Disponibilità di competenza	(D) Previsione di cassa	(E) Assestato di cassa	(F=E-H-M) Disponibilità di cassa	(G) Impegn. a competenza	(H) Mandati a competenza	(I=G-H) Residuo da competenza	(L) Residui da anni precedenti	(M) Mandati a residuo	(N=L-M) Residui conservati	(O=I+N) Residui Totali
1.2.2.1.10531	COSTI PER MIGLIORIE E SPESE INCREMENTATIVE SU BENI DI TERZI	0,00	0,00	0,00	0,00	0,00	0,00	0,00	0,00	0,00	0,00	0,00	0,00	0,00

Capitolo	Descrizione	(A) Previsione di competenza	(B) Assestato di competenza	(C=B-G) Disponibilità di competenza	(D) Previsione di cassa	(E) Assestato di cassa	(F=E-H-M) Disponibilità di cassa	(G) Impegn. a competenza	(H) Mandati a competenza	(I=G-H) Residuo da competenza	(L) Residui da anni precedenti	(M) Mandati a residuo	(N=L-M) Residui conservati	(O=I+N) Residui Totali
1.2.2.1.10532	MANUTENZIONE STRAORDINARIA	0,00	0,00	0,00	0,00	0,00	0,00	0,00	0,00	0,00	0,00	0,00	0,00	0,00
1.2.2.1.10533	ADEGUAMENTO STRUTTURE ALLE DISPOSIZIONI DELLA LEGGE 46/90 E 626/94	0,00	0,00	0,00	0,00	0,00	0,00	0,00	0,00	0,00	0,00	0,00	0,00	0,00
1.2.2.1.10534	EDIFICI	0,00	0,00	0,00	0,00	0,00	0,00	0,00	0,00	0,00	0,00	0,00	0,00	0,00
1.2.2.1.10535	IMPIANTI GENERALI	0,00	0,00	0,00	0,00	0,00	0,00	0,00	0,00	0,00	0,00	0,00	0,00	0,00
1.2.2.1.10536	IMPIANTI MACCHINARI ED ATTREZZATURE	0,00	0,00	0,00	0,00	0,00	0,00	0,00	0,00	0,00	0,00	0,00	0,00	0,00
1.2.2.1.10537	MOBILI ED ARREDI	0,00	0,00	0,00	0,00	0,00	0,00	0,00	0,00	0,00	0,00	0,00	0,00	0,00
1.2.2.1.10538	AUTOVEICOLI	0,00	0,00	0,00	0,00	0,00	0,00	0,00	0,00	0,00	0,00	0,00	0,00	0,00
1.2.2.1.10539	IMMOBILIZZAZIONI IMMATERIALI	0,00	0,00	0,00	0,00	0,00	0,00	0,00	0,00	0,00	0,00	0,00	0,00	0,00
1.2.2.1.10550	PARTICIPAZIONI ED ACQUISTI MOBILIARI	0,00	0,00	0,00	0,00	0,00	0,00	0,00	0,00	0,00	0,00	0,00	0,00	0,00
1.2.2.1.10551	Attività di alta formazione ed aggiornamento professionale	0,00	0,00	0,00	0,00	0,00	0,00	0,00	0,00	0,00	0,00	0,00	0,00	0,00
1.2.2.1.10560	IMPIANTI E MACCHINARI (EX SPESE PER INVESTIMENTI CORRELATI AD ENTRATE CON VINCOLO DI DESTINAZIONE)	0,00	0,00	0,00	2.453.831,34	2.453.831,34	2.429.075,81	0,00	0,00	0,00	1.162.207,63	24.755,53	1.137.452,10	1.137.452,10
1.2.2.1.10561	SPESE PER INVESTIMENTI CORRELATI AD ENTRATE CON VINCOLO DI DESTINAZIONE (EX 2003)	0,00	0,00	0,00	0,00	0,00	0,00	0,00	0,00	0,00	0,00	0,00	0,00	0,00
Totali C.E. 1		0,00	0,00	0,00	2.453.831,34	2.453.831,34	2.429.075,81	0,00	0,00	0,00	1.162.207,63	24.755,53	1.137.452,10	1.137.452,10
Totali U.P.B. 2		0,00	0,00	0,00	2.453.831,34	2.453.831,34	2.429.075,81	0,00	0,00	0,00	1.162.207,63	24.755,53	1.137.452,10	1.137.452,10
Totali Funzione Obiettivo 2		7.362.000,00	2.504.000,00	1.206.779,59	10.561.374,15	5.703.374,15	4.928.088,54	1.297.220,41	257.687,36	1.039.533,05	1.763.549,80	517.598,25	1.245.951,55	2.285.484,60
Funzione Obiettivo	3 CLASSIF. MACRO FUNZ. OBIETT. NON PRESENTE													
U.P.B.	3 PARTECIPAZIONI													
C.E.	3 SPESE SOCIETA' PARTECIPATE													
Capitolo	Descrizione	(A) Previsione di competenza	(B) Assestato di competenza	(C=B-G) Disponibilità di competenza	(D) Previsione di cassa	(E) Assestato di cassa	(F=E-H-M) Disponibilità di cassa	(G) Impegn. a competenza	(H) Mandati a competenza	(I=G-H) Residuo da competenza	(L) Residui da anni precedenti	(M) Mandati a residuo	(N=L-M) Residui conservati	(O=I+N) Residui Totali
1.3.3.3.10570	DISMISSIONI PARTECIPAZIONI	0,00	0,00	0,00	0,00	0,00	0,00	0,00	0,00	0,00	0,00	0,00	0,00	0,00
Totali C.E. 3		0,00	0,00	0,00	0,00	0,00	0,00	0,00	0,00	0,00	0,00	0,00	0,00	0,00
Totali U.P.B. 3		0,00	0,00	0,00	0,00	0,00	0,00	0,00	0,00	0,00	0,00	0,00	0,00	0,00
Totali Funzione Obiettivo 3		0,00	0,00	0,00	0,00	0,00	0,00	0,00	0,00	0,00	0,00	0,00	0,00	0,00
Totali Titolo 1		60.940.127,00	57.415.631,00	1.427.592,83	106.671.804,73	103.147.308,73	52.690.358,81	55.988.038,17	45.807.537,74	10.180.500,43	22.480.715,75	4.649.412,18	17.831.303,57	28.011.804,00

Titolo 2 SPESE PER INTERVENTI STRAORDINARI E PER PROGETTI DI SVILUPPO

Data di stampa: 25/06/2019

ARPA CAMPANIA

Conto consuntivo

Funzione 1 CLASSIF. MACRO FUNZ. OBIETT. NON PRESENTE

U.P.B. 1 SPESE PER PROGETTI STRAORDINARI REGIONALI

C.E. 1 INTERVENTI STRAORDINARI (CORRENTE OPERATIVA)

Capitolo	Descrizione	(A) Previsione di competenza	(B) Assestato di competenza	(C=B-G) Disponibilità di competenza	(D) Previsione di cassa	(E) Assestato di cassa	(F=E-H-M) Disponibilità di cassa	(G) Impegn. a competenza	(H) Mandati a competenza	(I=G-H) Residuo da competenza	(L) Residui da anni precedenti	(M) Mandati a residuo	(N=L-M) Residui conservati	(O=+N) Residui Totali
2.1.1.1.20203	EMERGENZA SARNO	0,00	0,00	0,00	0,00	0,00	0,00	0,00	0,00	0,00	0,00	0,00	0,00	0,00
2.1.1.1.20204	ALTRE EMERGENZE	0,00	0,00	0,00	0,00	0,00	0,00	0,00	0,00	0,00	0,00	0,00	0,00	0,00
2.1.1.1.20205	PROGRAMMA TRIENNALE DI MONITORAGGIO PER IL CONTROLLO DELL'AMBIENTE MARINO-COSTIERO DELLA REGIONE CAMPANIA	0,00	0,00	0,00	0,00	0,00	0,00	0,00	0,00	0,00	0,00	0,00	0,00	0,00
2.1.1.1.20206	IMPLEMENTAZIONE SISTEMA DI RILEVAMENTO INQUINAMENTO ATMOSFERICO	0,00	0,00	0,00	0,00	0,00	0,00	0,00	0,00	0,00	0,00	0,00	0,00	0,00
2.1.1.1.20208	SISTEMA INFORMATIVO REGIONALE SUL RISCHIO DISSINE	0,00	0,00	0,00	0,00	0,00	0,00	0,00	0,00	0,00	0,00	0,00	0,00	0,00
2.1.1.1.20211	PROGRAMMA DI MONITORAGGIO E INDAGINE SUI COLLETTORI COMPENSORIALI DELL'ALTO SARNO	0,00	0,00	0,00	0,00	0,00	0,00	0,00	0,00	0,00	0,00	0,00	0,00	0,00
2.1.1.1.20212	amianto censimento edifici pubblici	0,00	0,00	0,00	0,00	0,00	0,00	0,00	0,00	0,00	0,00	0,00	0,00	0,00
2.1.1.1.20213	assorbimento APAT NAPOLI	0,00	0,00	0,00	0,00	0,00	0,00	0,00	0,00	0,00	0,00	0,00	0,00	0,00
2.1.1.1.20215	PROGETTO NITRATI	0,00	0,00	0,00	0,00	0,00	0,00	0,00	0,00	0,00	0,00	0,00	0,00	0,00
2.1.1.1.20223	PIANO DI MONITORAGGIO NELL'AMBITO DELL'UTILIZZAZIONE AGRONOMICA DELLE ACQUE DI VEGETAZIONE E SANSE UNIDE DEI FRANTOI OLEARI IN CAMPANIA	0,00	0,00	0,00	0,00	0,00	0,00	0,00	0,00	0,00	0,00	0,00	0,00	0,00
2.1.1.1.20225	PROGETTO NET VET 3	0,00	0,00	0,00	0,00	0,00	0,00	0,00	0,00	0,00	0,00	0,00	0,00	0,00
2.1.1.1.20226	"ELABORAZIONE STUDIO DI FATTIBILITA' SU EROSIONE COSTIERA E RISCHIO DI INONDAZIONE COSTIERA"	0,00	0,00	0,00	0,00	0,00	0,00	0,00	0,00	0,00	0,00	0,00	0,00	0,00
2.1.1.1.20227	PROGETTO MONITORAGGIO OSTREIDS OVALE LITORALE COSTIERO REGIONE CAMPANIA	0,00	0,00	0,00	169.305,10	169.305,10	169.305,10	0,00	0,00	0,00	138.797,45	0,00	138.797,45	138.797,45
2.1.1.1.20228	"BENI CULTURALI: SALVAGUARDIA", MONITORAGGIO E PROMOZIONE"	0,00	0,00	0,00	0,00	0,00	0,00	0,00	0,00	0,00	0,00	0,00	0,00	0,00
2.1.1.1.20229	STUDIO DI PREFATTIBILITA' DEL PROGETTO DEL CORRIDOIO ECOLOGICO DEI REGI LAGNI	0,00	0,00	0,00	0,00	0,00	0,00	0,00	0,00	0,00	0,00	0,00	0,00	0,00
2.1.1.1.20230	" DIFESA DAI PERICOLI DELL'AMIANTO"	0,00	0,00	0,00	0,00	0,00	0,00	0,00	0,00	0,00	0,00	0,00	0,00	0,00
2.1.1.1.20231	PROGETTO " ADEGUAMENTO PIANO STRALCIO RIFIUTI SPECIALI"	0,00	0,00	0,00	0,00	0,00	0,00	0,00	0,00	0,00	0,00	0,00	0,00	0,00

Data di stampa: 25/06/2019

Pagina 18 di 26

ARPA CAMPANIA

Conto consuntivo

Capitolo	Descrizione	(A) Previsione di competenza	(B) Assestato di competenza	(C-B-G) Disponibilità di competenza	(D) Previsione di cassa	(E) Assestato di cassa	(F=E-H-M) Disponibilità di cassa	(G) Impegn. a competenza	(H) Mandati a competenza	(I=G-H) Residuo da competenza	(L) Residui da anni precedenti	(M) Mandati a residuo	(N=L-M) Residui conservati	(O=I+M) Residui Totali
2.1.1.1.20233	STUDIO DI FATTIBILITA' SUI RISCHI DERIVANTI DAL SUPERAMENTO DEI VALORI DI SOGLIA DI CONCENTRAZIONE DEL GAS RADON	0,00	0,00	0,00	0,00	0,00	0,00	0,00	0,00	0,00	0,00	0,00	0,00	0,00
2.1.1.1.20236	REALIZZAZIONE DI MESSA IN SICUREZZA DI EMERGENZA DEGLI ARENILI RICADENTI NEL SITO DI BONIFICA "AREE DEL LITORALE VESUVIANO"	0,00	0,00	0,00	0,00	0,00	0,00	0,00	0,00	0,00	0,00	0,00	0,00	0,00
2.1.1.1.20237	PROGETTO MONITORAGGIO DELLA CONTAMINAZIONE DA DIOSSINE IN CAMPI COLTIVATI A FORAGGI	0,00	0,00	0,00	0,00	0,00	0,00	0,00	0,00	0,00	0,00	0,00	0,00	0,00
2.1.1.1.20238	GESTIONE DEI REFLUI DELL'INDUSTRIA CASEARIA CAMPANIA NEL RISPETTO DELLA NORMATIVA AMBIENTALE	0,00	0,00	0,00	0,00	0,00	0,00	0,00	0,00	0,00	0,00	0,00	0,00	0,00
2.1.1.1.20240	PIANO NAZIONALE PREVENZIONE DEI TUMORI DA LAVORO	0,00	0,00	0,00	0,00	0,00	0,00	0,00	0,00	0,00	0,00	0,00	0,00	0,00
2.1.1.1.20241	INDIVIDUAZIONE DELLE AREE AGRICOLE DELLA CAMPANIA IDONEE ALLO SPANDIMENTO DELLE ACQUE DI DEFECAZIONE DEI FRANTOI OLEARI	0,00	0,00	0,00	0,00	0,00	0,00	0,00	0,00	0,00	0,00	0,00	0,00	0,00
2.1.1.1.20242	MONITORAGGIO SISTEMI DI DEPURAZIONE COMPENSORIALI-RETI DI MONITORAGGIO IN CONTINUO	946.747,00	946.747,00	946.747,00	1.055.985,75	1.055.985,75	946.747,00	0,00	0,00	0,00	109.238,75	109.238,75	0,00	0,00
2.1.1.1.20244	PROGETTO "ASSESSMENT AND CONTROL OF SELECT OF RURAL AND INDOOR ENVIRONMENTS - ENVI FOOD"	0,00	0,00	0,00	0,00	0,00	0,00	0,00	0,00	0,00	0,00	0,00	0,00	0,00
2.1.1.1.20246	PROGRAMMA COMUNITARIO LIFE + 2011 - POLITICA E GOVERNANCE AMBIENTALI	0,00	0,00	0,00	18.700,22	18.700,22	18.700,22	0,00	0,00	0,00	0,00	0,00	0,00	0,00
2.1.1.1.20250	REALIZZAZIONE PROGRAMMA FORMAZIONE PROF. A FAVORE OPERATORI CEA, NELL'AMBITO DEL PROGRAMMA REGIONALE INFEA 2002-2003	0,00	0,00	0,00	0,00	0,00	0,00	0,00	0,00	0,00	0,00	0,00	0,00	0,00
2.1.1.1.20260	Progetto balneazione	0,00	0,00	0,00	0,00	0,00	0,00	0,00	0,00	0,00	0,00	0,00	0,00	0,00
2.1.1.1.20271	OSSERVATORIO DELL'AMBIENTE	0,00	33.000,00	33.000,00	0,00	33.000,00	33.000,00	0,00	0,00	0,00	0,00	0,00	0,00	0,00
2.1.1.1.20272	BONIFICA ARENILI DI BAGNOLI-COROGGIO	0,00	0,00	0,00	0,00	0,00	0,00	0,00	0,00	0,00	0,00	0,00	0,00	0,00
2.1.1.1.20274	PROGETTO "CARTA DELLA NATURA"	0,00	0,00	0,00	0,00	0,00	0,00	0,00	0,00	0,00	0,00	0,00	0,00	0,00
2.1.1.1.20279	PIANO DI CONTROLLO PER LA DEFINIZIONE LIVELLICONTAMINAZIONE DA DIOSSINE NELLA FILIERA LATTIERO CASEARIA SU INDICAZIONE U.E.	0,00	0,00	0,00	0,00	0,00	0,00	0,00	0,00	0,00	0,00	0,00	0,00	0,00
2.1.1.1.20283	PROGETTO CCM 2009	0,00	0,00	0,00	0,00	0,00	0,00	0,00	0,00	0,00	0,00	0,00	0,00	0,00
2.1.1.1.20335	* MARINE STRATEGY*	400.000,00	619.796,00	97.498,42	560.441,72	780.237,72	283.177,44	522.297,58	354.622,75	167.674,83	150.553,65	142.437,53	8.116,12	175.790,95

Data di stampa: 25/06/2019

Pagina 19 di 26

Capitolo	Descrizione	(A) Previsione di competenza	(B) Assestato di competenza	(C=B-G) Disponibilità di competenza	(D) Previsione di cassa	(E) Assestato di cassa	(F=E-H-M) Disponibilità di cassa	(G) Impegn. a competenza	(H) Mandati a competenza	(I=G-H) Residuo da competenza	(L) Residui da anni precedenti	(M) Mandati a residuo	(N=L-M) Residui conservati	(O=I+N) Residui Totali
2.1.1.1.20338	PROGETTO "MONITEF 2014"	4.000,00	4.000,00	4.000,00	11.041,92	11.041,92	6.083,13	0,00	0,00	0,00	4.958,79	4.958,79	0,00	0,00
2.1.1.1.20337	HORIZON 2020	0,00	0,00	0,00	0,00	0,00	0,00	0,00	0,00	0,00	0,00	0,00	0,00	0,00
2.1.1.1.20338	ISTRUTTORIA VIA	0,00	0,00	0,00	0,00	0,00	0,00	0,00	0,00	0,00	0,00	0,00	0,00	0,00
2.1.1.1.21100	C.R.I.S.S.A.P.	0,00	0,00	0,00	0,00	0,00	0,00	0,00	0,00	0,00	0,00	0,00	0,00	0,00
2.1.1.1.21101	ECOBALLE	451.966,00	451.966,00	426.430,18	463.922,00	463.922,00	451.966,00	25.535,82	0,00	25.535,82	11.956,00	11.956,00	0,00	25.535,82
2.1.1.1.21102	"REDAZIONE DEI PIANI DI INDAGINI PRELIMINARI DEI SUOLI E DELLE ACQUE DI FALDA IN AREE DI COMPETENZA PUBBLICA SUB PERIMETRATE A TERRA DELL'EX SIN AREE DEL LITORALE VESUVIANO"	0,00	0,00	0,00	0,00	0,00	0,00	0,00	0,00	0,00	0,00	0,00	0,00	0,00
2.1.1.1.21104	AZIONI PER L'ADEGUAMENTO DEL MONITORAGGIO DELLE ACQUE INTERNE DELLA CAMPANIA	0,00	3.050,00	0,00	30.000,00	40.300,78	16.685,36	3.050,00	0,00	3.050,00	92.400,00	23.615,42	68.784,58	71.834,58
Totali C.E. 1		1.802.713,00	2.058.559,00	1.507.675,60	2.309.396,71	2.572.493,49	1.925.864,25	550.883,40	354.622,75	196.260,65	507.904,64	292.206,49	215.698,15	411.958,80

C.E. 2 PROGETTI P.O.R. (CORRENTE OPERATIVA)

Capitolo	Descrizione	(A) Previsione di competenza	(B) Assestato di competenza	(C=B-G) Disponibilità di competenza	(D) Previsione di cassa	(E) Assestato di cassa	(F=E-H-M) Disponibilità di cassa	(G) Impegn. a competenza	(H) Mandati a competenza	(I=G-H) Residuo da competenza	(L) Residui da anni precedenti	(M) Mandati a residuo	(N=L-M) Residui conservati	(O=I+N) Residui Totali
2.1.1.2.20207	SPESE CON I FONDI EUROPEI PER LA REALIZZAZIONE MISURA 1.1 DELL'ASSE 1 P.O.R.	0,00	0,00	0,00	0,00	0,00	0,00	0,00	0,00	0,00	0,00	0,00	0,00	0,00
2.1.1.2.20219	POR CAMPANIA MIS. 1.1 - RINVENIENZE FINANZIARIE	0,00	0,00	0,00	0,00	0,00	0,00	0,00	0,00	0,00	0,00	0,00	0,00	0,00
2.1.1.2.20220	POR CAMPANIA 2000/2006, FONDO FESR, MISURA 1.8, AZIONE B	0,00	0,00	0,00	0,00	0,00	0,00	0,00	0,00	0,00	0,00	0,00	0,00	0,00
2.1.1.2.20221	POR CAMPANIA 2000/2006, MISURA 1.8 - DGR 400 DEL 28/3/2006 E D.D. N. 208 DEL 3/4/2006	0,00	0,00	0,00	0,00	0,00	0,00	0,00	0,00	0,00	0,00	0,00	0,00	0,00
2.1.1.2.20252	INTERVENTI PER L'ADEGUAMENTO DELLA RETE REGIONALE DI MONITORAGGIO QUALITA' ALLE NUOVE DIRETTIVE EUROPEE	0,00	0,00	0,00	0,00	0,00	0,00	0,00	0,00	0,00	0,00	0,00	0,00	0,00
2.1.1.2.20253	ANALISI DEL RISCHIO	0,00	0,00	0,00	0,00	0,00	0,00	0,00	0,00	0,00	0,00	0,00	0,00	0,00
2.1.1.2.20280	MONITORAGGIO DEGLI SCARICHI E DEI DEPOSITI DI RIFIUTI INSISTENTI SULL'AREA DEI REGI LAGNI	0,00	0,00	0,00	0,00	0,00	0,00	0,00	0,00	0,00	0,00	0,00	0,00	0,00
Totali C.E. 2		0,00	0,00	0,00	0,00	0,00	0,00	0,00	0,00	0,00	0,00	0,00	0,00	0,00

C.E. 3 SPESE PER PROGETTI COMMERCIALI

Capitolo	Descrizione	(A) Previsione di competenza	(B) Assestato di competenza	(C=B-G) Disponibilità di competenza	(D) Previsione di cassa	(E) Assestato di cassa	(F=E-H-M) Disponibilità di cassa	(G) Impegn. a competenza	(H) Mandati a competenza	(I=G-H) Residuo da competenza	(L) Residui da anni precedenti	(M) Mandati a residuo	(N=L-M) Residui conservati	(O=I+N) Residui Totali
2.1.1.3.20239	CONVENZIONE CON BAGNOLI FUTURA SPA	0,00	0,00	0,00	0,00	0,00	0,00	0,00	0,00	0,00	0,00	0,00	0,00	0,00

Capitolo	Descrizione	(A) Previsione di competenza	(B) Assestato di competenza	(C=B-G) Disponibilità di competenza	(D) Previsione di cassa	(E) Assestato di cassa	(F=E-H-M) Disponibilità di cassa	(G) Impegn. a competenza	(H) Mandati a competenza	(I=G-H) Residuo da competenza	(L) Residui da anni precedenti	(M) Mandati a residuo	(N=L-M) Residui conservati	(O=I+N) Residui Totali
2.1.1.3.20306	ATTIVITA' DI CONTROLLO DEGLI IMPIANTI TERMICI DEL TERRITORIO DI AVELLINO	0,00	0,00	0,00	0,00	0,00	0,00	0,00	0,00	0,00	0,00	0,00	0,00	0,00
2.1.1.3.20307	REALIZZAZIONE BANCA DATI ENERGETICA PROPEDEUTICA AL PIANO ENERGETICO DELLA PROVINCIA DI NAPOLI	0,00	0,00	0,00	0,00	0,00	0,00	0,00	0,00	0,00	0,00	0,00	0,00	0,00
2.1.1.3.20308	REALIZZAZIONE BANCA DATI ENERGETICA PROPEDEUTICA AL PIANO ENERGETICO DELLA PROVINCIA DI AVELLINO	0,00	0,00	0,00	0,00	0,00	0,00	0,00	0,00	0,00	0,00	0,00	0,00	0,00
2.1.1.3.20310	PIANO OPERATIVO MESSA IN SICUREZZA DELLE AREE DI PERTINENZA DELLA PROVINCIA DI NAPOLI NEL COMUNE DI VOLLA	0,00	0,00	0,00	0,00	0,00	0,00	0,00	0,00	0,00	0,00	0,00	0,00	0,00
Totali C.E. 3		0,00	0,00	0,00	0,00	0,00	0,00	0,00	0,00	0,00	0,00	0,00	0,00	0,00
Totali U.P.B. 1		1.802.713,00	2.058.559,00	1.507.675,60	2.309.396,71	2.572.493,49	1.925.664,25	550.883,40	354.622,75	196.260,65	507.904,64	292.206,49	215.698,15	411.958,80

U.P.B. 2 SPESE PER ALTRI INTERVENTI STRAORDINARI

C.E. 1 SPESE PER ALTRI PROGETTI SPECIALI (CORRENTE OPERATIVA)

Capitolo	Descrizione	(A) Previsione di competenza	(B) Assestato di competenza	(C=B-G) Disponibilità di competenza	(D) Previsione di cassa	(E) Assestato di cassa	(F=E-H-M) Disponibilità di cassa	(G) Impegn. a competenza	(H) Mandati a competenza	(I=G-H) Residuo da competenza	(L) Residui da anni precedenti	(M) Mandati a residuo	(N=L-M) Residui conservati	(O=I+N) Residui Totali
2.1.2.1.20202	EMERGENZA RIFIUTI	0,00	0,00	0,00	6.515.422,44	6.515.422,44	4.886.566,83	0,00	0,00	0,00	6.515.422,44	1.628.855,61	4.886.566,83	4.886.566,83
2.1.2.1.20204	ALTRE EMERGENZE	0,00	0,00	0,00	0,00	0,00	0,00	0,00	0,00	0,00	0,00	0,00	0,00	0,00
2.1.2.1.20208	SISTEMA INFORMATIVO REGIONALE SUL RISCHIO DISSINE	0,00	0,00	0,00	0,00	0,00	0,00	0,00	0,00	0,00	0,00	0,00	0,00	0,00
2.1.2.1.20210	PROGETTO ACERRA	0,00	0,00	0,00	0,00	0,00	0,00	0,00	0,00	0,00	0,00	0,00	0,00	0,00
2.1.2.1.20214	PROGETTO BONIFICA SITI CONTAMINATI	0,00	0,00	0,00	0,00	0,00	0,00	0,00	0,00	0,00	0,00	0,00	0,00	0,00
2.1.2.1.20216	EMERGENZA SETTORE SMALTIMENTO RIFIUTI EX ORDINANZA 39/2006	0,00	0,00	0,00	0,00	0,00	0,00	0,00	0,00	0,00	0,00	0,00	0,00	0,00
2.1.2.1.20217	PROGETTO AGIRE POR	0,00	0,00	0,00	0,00	0,00	0,00	0,00	0,00	0,00	0,00	0,00	0,00	0,00
2.1.2.1.20218	ORGANIZZAZIONE E GESTIONE RETE DI MONITORAGGIO CAMPI ELETTROMAGNETICI - U. BORDONI	0,00	0,00	0,00	0,00	0,00	0,00	0,00	0,00	0,00	0,00	0,00	0,00	0,00
2.1.2.1.20222	PROGETTO ATMOSnet	0,00	0,00	0,00	0,00	0,00	0,00	0,00	0,00	0,00	0,00	0,00	0,00	0,00
2.1.2.1.20223	PIANO DI MONITORAGGIO NELL'AMBITO DELL'UTILIZZAZIONE AGRONOMICA DELLE ACQUE DI VEGETAZIONE E SANSE UMIDE DEI FRANTOI OLEARI IN CAMPANIA	0,00	0,00	0,00	0,00	0,00	0,00	0,00	0,00	0,00	0,00	0,00	0,00	0,00
2.1.2.1.20225	PROGETTO NET WET 3	0,00	0,00	0,00	0,00	0,00	0,00	0,00	0,00	0,00	0,00	0,00	0,00	0,00

ARPA CAMPANIA

Conto consuntivo

Capitolo	Descrizione	(A) Previsione di competenza	(B) Assestato di competenza	(C=B-G) Disponibilità di competenza	(D) Previsione di cassa	(E) Assestato di cassa	(F=E-H-M) Disponibilità di cassa	(G) Impegn. a competenza	(H) Mandati a competenza	(I=G-H) Residuo da competenza	(L) Residui da anni precedenti	(M) Mandati a residuo	(N=L-M) Residui conservati	(O=I+N) Residui Totali
2.1.2.1.20226	"ELABORAZIONE STUDIO DI FATTIBILITA' SU EROSIONE COSTIERA E RISCHIO DI INONDAZIONE COSTIERA"	0,00	0,00	0,00	0,00	0,00	0,00	0,00	0,00	0,00	0,00	0,00	0,00	0,00
2.1.2.1.20228	"BENI CULTURALI: SALVAGUARDIA, MONITORAGGIO E PROMOZIONE"	0,00	0,00	0,00	0,00	0,00	0,00	0,00	0,00	0,00	0,00	0,00	0,00	0,00
2.1.2.1.20232	STUDIO DI FATTIBILITA' GESTIONE DEI FLUSSI DEI RIFIUTI DI APPARECCHIATURE ELETTRICHE ED ELETTRONICHE	0,00	0,00	0,00	0,00	0,00	0,00	0,00	0,00	0,00	0,00	0,00	0,00	0,00
2.1.2.1.20233	STUDIO DI FATTIBILITA' SUI RISCHI DERIVANTI DAL SUPERAMENTO DEI VALORI DI SOGLIA DI CONCENTRAZIONE DEL GAS RADON	0,00	0,00	0,00	0,00	0,00	0,00	0,00	0,00	0,00	0,00	0,00	0,00	0,00
2.1.2.1.20234	CONVENZIONE ISPRA (EX APAT) /ARPAC PER IL RILEVAMENTO DELLA DIOSSINA NELLA REGIONE CAMPANIA	0,00	0,00	0,00	0,00	0,00	0,00	0,00	0,00	0,00	0,00	0,00	0,00	0,00
2.1.2.1.20236	REALIZZAZIONE DI MESSA IN SICUREZZA DI EMERGENZA DEGLI ARRETRATI ENERGETICI NEL SITO DI BONIFICA "AREE DEL LITORALE VESUVIANO"	0,00	0,00	0,00	0,00	0,00	0,00	0,00	0,00	0,00	0,00	0,00	0,00	0,00
2.1.2.1.20270	PIANO DI MONITORAGGIO E CONTROLLO - PROGRAMMA D'AZIONE NITRATI	0,00	0,00	0,00	0,00	0,00	0,00	0,00	0,00	0,00	0,00	0,00	0,00	0,00
2.1.2.1.20273	"ORDINANZA 134/2008 COMMISSARIO EX OPCM 3634/2008"	0,00	0,00	0,00	0,00	0,00	0,00	0,00	0,00	0,00	0,00	0,00	0,00	0,00
2.1.2.1.20275	PIANO DI CARATTERIZZAZIONE RELATIVO AL SIN DI PIANURA	0,00	0,00	0,00	0,00	0,00	0,00	0,00	0,00	0,00	0,00	0,00	0,00	0,00
2.1.2.1.20276	PIANO DI CARATTERIZZAZIONE DELLA COSIDDETTA AREA D'ASTRATTOGGIA IN LOCALITA' DEL POZZO SCHIAVI IN GIUGLIANO IN CAMPANIA	0,00	0,00	0,00	0,00	0,00	0,00	0,00	0,00	0,00	0,00	0,00	0,00	0,00
2.1.2.1.20277	PIANO DI INDAGINI PRELIMINARI DELLE AREE DI CAVA GIUGLIANO IN CAMPANIA	0,00	0,00	0,00	0,00	0,00	0,00	0,00	0,00	0,00	0,00	0,00	0,00	0,00
2.1.2.1.20278	PROGETTO PER LA DETERMINAZIONE DEI VALORI DI FONDO NATURALE NEI SUOLI DEL SITO DI INTERESSE NAZIONALE NAPOLI ORIENTALE	0,00	0,00	0,00	0,00	0,00	0,00	0,00	0,00	0,00	0,00	0,00	0,00	0,00
2.1.2.1.20279	PIANO DI CONTROLLO PER LA DEFINIZIONE LIVELLICONTAMINAZIONE DA DIOSINE NELLA FILIERA LATTIERO CASEARIA SU INDICAZIONE U.E.	0,00	0,00	0,00	0,00	0,00	0,00	0,00	0,00	0,00	0,00	0,00	0,00	0,00
2.1.2.1.20281	PROGETTO CCM 2009 "SALUTE E RIFIUTI: RICERCA, SANITA' PUBBLICA, COMUNICAZIONE 2011-2012"	0,00	0,00	0,00	0,00	0,00	0,00	0,00	0,00	0,00	0,00	0,00	0,00	0,00

Capitolo	Descrizione	(A) Previsione di competenza	(B) Assestato di competenza	(C=B-G) Disponibilità di competenza	(D) Previsione di cassa	(E) Assestato di cassa	(F=E-H-M) Disponibilità di cassa	(G) Impegn. a competenza	(H) Mandati a competenza	(I=G-H) Residuo da competenza	(L) Residui da anni precedenti	(M) Mandati a residuo	(N=L-M) Residui conservati	(O=I+M) Residui Totali
2.1.2.1.20282	CONVENZIONE TRA MINISTERO DELL'AMBIENTE E DELLA TUTELA DEL TERRITORIO E DEL MARE CONCERNE IL SIN * BACINO IDROGRAFICO DEL FIUME SARNO*	0,00	0,00	0,00	0,00	0,00	0,00	0,00	0,00	0,00	0,00	0,00	0,00	0,00
2.1.2.1.20284	ERAPLANET													
2.1.2.1.20334	PIANO DI SORVEGLIANZA SULLA CONTAMINAZIONE DA DIOSSINE, FURANI, PCB, DIOXIN, LIKE IN REGIONE CAMPANIA	0,00	42.500,00	42.500,00	0,00	42.500,00	42.500,00	0,00	0,00	0,00	0,00	0,00	0,00	0,00
2.1.2.1.30315	PIATTAFORMA TELEMATICA DEL SENTINEL COLLABORATIVE GS PER LA QUALITA' DELL'ARIA	0,00	3.272,10	3.272,10	0,00	3.272,10	3.272,10	0,00	0,00	0,00	0,00	0,00	0,00	0,00
Totale C.E. 1		0,00	45.772,10	45.772,10	6.515.422,44	6.561.194,54	4.932.338,93	0,00	0,00	0,00	6.515.422,44	1.628.855,61	4.886.566,83	4.886.566,83
Totale U.P.B. 2		0,00	45.772,10	45.772,10	6.515.422,44	6.561.194,54	4.932.338,93	0,00	0,00	0,00	6.515.422,44	1.628.855,61	4.886.566,83	4.886.566,83

U.P.B. 3 PROGETTI DI SVILUPPO

C.E. 1 PROGRAMMI DI SVILUPPO

Capitolo	Descrizione	(A) Previsione di competenza	(B) Assestato di competenza	(C=B-G) Disponibilità di competenza	(D) Previsione di cassa	(E) Assestato di cassa	(F=E-H-M) Disponibilità di cassa	(G) Impegn. a competenza	(H) Mandati a competenza	(I=G-H) Residuo da competenza	(L) Residui da anni precedenti	(M) Mandati a residuo	(N=L-M) Residui conservati	(O=I+M) Residui Totali
2.1.3.1.00001	Catasto Rifiuti	2.538,00	2.538,00	2.538,00	7.616,63	7.616,63	2.550,23	0,00	0,00	0,00	5.066,40	5.066,40	0,00	0,00
2.1.3.1.20209	*Progetto SIRA - Sistema Informativo Regionale Ambientale della Campania - PFR - SINAnet	0,00	0,00	0,00	0,00	0,00	0,00	0,00	0,00	0,00	0,00	0,00	0,00	0,00
2.1.3.1.20249	Bonifica KRC - progetto a rilevanza commerciale	0,00	350.252,24	0,00	0,00	350.252,24	350.252,24	350.252,24	0,00	350.252,24	175.126,12	0,00	175.126,12	525.378,36
2.1.3.1.20259	Bonifica KRC - progetto a rilevanza commerciale	0,00	0,00	0,00	0,00	0,00	0,00	0,00	0,00	0,00	0,00	0,00	0,00	0,00
2.1.3.1.20303	PROGETTO CENTRI TEMATICI NAZIONALI	0,00	0,00	0,00	0,00	0,00	0,00	0,00	0,00	0,00	0,00	0,00	0,00	0,00
2.1.3.1.20304	PROGETTI IN CAMPO AMBIENTALE- L.23/03/2001 N. 93	0,00	0,00	0,00	0,00	0,00	0,00	0,00	0,00	0,00	0,00	0,00	0,00	0,00
2.1.3.1.20305	S.I.R.A. PUNTI FOCALI REGIONALI DELLA CAMPANIA	0,00	0,00	0,00	0,00	0,00	0,00	0,00	0,00	0,00	0,00	0,00	0,00	0,00
2.1.3.1.20306	ATTIVITA' DI CONTROLLO DEGLI IMPIANTI TERMICI DEL TERRITORIO DI AVELLINO	0,00	0,00	0,00	0,00	0,00	0,00	0,00	0,00	0,00	0,00	0,00	0,00	0,00
2.1.3.1.20307	REALIZZAZIONE BANCA DATI ENERGETICA PROPEDEUTICA AL PIANO ENERGETICO DELLA PROVINCIA DI NAPOLI	0,00	0,00	0,00	0,00	0,00	0,00	0,00	0,00	0,00	0,00	0,00	0,00	0,00
2.1.3.1.20308	REALIZZAZIONE BANCA DATI ENERGETICA PROPEDEUTICA AL PIANO ENERGETICO DELLA PROVINCIA DI AVELLINO	0,00	0,00	0,00	0,00	0,00	0,00	0,00	0,00	0,00	0,00	0,00	0,00	0,00
Totale C.E. 1		2.538,00	352.790,24	2.538,00	7.616,63	357.868,87	352.802,47	350.252,24	0,00	350.252,24	180.192,52	5.066,40	175.126,12	525.378,36
Totale U.P.B. 3		2.538,00	352.790,24	2.538,00	7.616,63	357.868,87	352.802,47	350.252,24	0,00	350.252,24	180.192,52	5.066,40	175.126,12	525.378,36
Totale Funzione Obiettivo 1		1.805.251,00	2.457.121,34	1.555.985,70	8.832.435,78	9.491.556,90	7.210.805,65	901.135,64	354.622,75	546.512,89	7.203.519,60	1.926.128,50	5.277.391,10	5.823.903,99

ARPA CAMPANIA

Conto consuntivo

Funzione 2 CLASSIF. MACRO FUNZ. OBIETT. NON PRESENTE

U.P.B. 1 COMMESSE PARTECIPATE

C.E. 1 COMMESSE PARTECIPATE

Capitolo	Descrizione	(A) Previsione di competenza	(B) Assestato di competenza	(C=B-G) Disponibilità di competenza	(D) Previsione di cassa	(E) Assestato di cassa	(F=E-H-M) Disponibilità di cassa	(G) Impegn. a competenza	(H) Mandati a competenza	(I=G-H) Residuo da competenza	(L) Residui da anni precedenti	(M) Mandati a residuo	(N=L-M) Residui conservati	(O=I+N) Residui Totali
2.2.1.1.20224	"ATTIVITA' DI CUI ALLA DGR N. 1824/2006"	0,00	0,00	0,00	0,00	0,00	0,00	0,00	0,00	0,00	0,00	0,00	0,00	0,00
2.2.1.1.20235	PROGETTI PER LA TUTELA DEL TERRITORIO	0,00	0,00	0,00	0,00	0,00	0,00	0,00	0,00	0,00	0,00	0,00	0,00	0,00
2.2.1.1.20243	PROGETTO "RIQUALIFICAZIONE DELLE FASCE SPONDALE E DEGLI ALVEI DEI CORSI D'ACQUA RICADENTI NEL RETICOLO IDROGRAFICO DEI REGI LAGNI"	0,00	0,00	0,00	43.920,00	43.920,00	2.548,57	0,00	0,00	0,00	41.371,43	41.371,43	0,00	0,00
2.2.1.1.20245	PROGETTI DI COMPETENZA DELLA PARTECIPATA	0,00	0,00	0,00	71.525,07	71.525,07	71.525,07	0,00	0,00	0,00	0,00	0,00	0,00	0,00
Totale C.E. 1		0,00	0,00	0,00	115.445,07	115.445,07	74.073,64	0,00	0,00	0,00	41.371,43	41.371,43	0,00	0,00
Totale U.P.B. 1		0,00	0,00	0,00	115.445,07	115.445,07	74.073,64	0,00	0,00	0,00	41.371,43	41.371,43	0,00	0,00
Totale Funzione Obiettivo 2		0,00	0,00	0,00	115.445,07	115.445,07	74.073,64	0,00	0,00	0,00	41.371,43	41.371,43	0,00	0,00
Totale Titolo 2		1.805.251,00	2.457.121,34	1.555.985,70	8.947.880,85	9.607.001,97	7.284.879,29	901.135,64	354.622,75	546.512,89	7.244.891,03	1.967.499,93	5.277.391,10	5.823.903,99

Titolo 3 ALTRI ONERI NON RIPARTIBILI

Funzione 1 CLASSIF. MACRO FUNZ. OBIETT. NON PRESENTE

U.P.B. 1 SOMME NON RIPARTIBILI

C.E. 2 ANTICIPAZIONI ED ALTRE OPERAZIONI DI CREDITO

Capitolo	Descrizione	(A) Previsione di competenza	(B) Assestato di competenza	(C=B-G) Disponibilità di competenza	(D) Previsione di cassa	(E) Assestato di cassa	(F=E-H-M) Disponibilità di cassa	(G) Impegn. a competenza	(H) Mandati a competenza	(I=G-H) Residuo da competenza	(L) Residui da anni precedenti	(M) Mandati a residuo	(N=L-M) Residui conservati	(O=I+N) Residui Totali
3.1.1.2.20201	RIMBORSO ANTICIPAZIONI	4.000.000,00	4.000.000,00	4.000.000,00	4.000.000,00	4.000.000,00	4.000.000,00	0,00	0,00	0,00	0,00	0,00	0,00	0,00
Totale C.E. 2		4.000.000,00	4.000.000,00	4.000.000,00	4.000.000,00	4.000.000,00	4.000.000,00	0,00	0,00	0,00	0,00	0,00	0,00	0,00

C.E. 3 ALTRE SOMME NON RIPARTIBILI

Capitolo	Descrizione	(A) Previsione di competenza	(B) Assestato di competenza	(C=B-G) Disponibilità di competenza	(D) Previsione di cassa	(E) Assestato di cassa	(F=E-H-M) Disponibilità di cassa	(G) Impegn. a competenza	(H) Mandati a competenza	(I=G-H) Residuo da competenza	(L) Residui da anni precedenti	(M) Mandati a residuo	(N=L-M) Residui conservati	(O=I+N) Residui Totali
3.1.1.3.30301	IRAP	1.941.488,00	1.941.468,00	-490.259,31	2.015.901,54	2.015.901,54	56.593,87	2.431.727,31	1.959.307,67	472.419,64	13.412,80	0,00	13.412,80	485.832,44
3.1.1.3.30302	RECUPERO PATTO DI STABILITA'	0,00	0,00	0,00	0,00	0,00	0,00	0,00	0,00	0,00	0,00	0,00	0,00	0,00
3.1.1.3.30305	ALTRE SOMME NON RIPARTIBILI	0,00	0,00	0,00	0,00	0,00	0,00	0,00	0,00	0,00	0,00	0,00	0,00	0,00
3.1.1.3.30306	INTERESSI PASSIVI	15.000,00	15.000,00	14.986,33	15.040,00	15.040,00	15.026,33	13,67	13,67	0,00	0,00	0,00	0,00	0,00

Data di stampa: 25/06/2019

Capitolo	Descrizione	(A) Previsione di competenza	(B) Assestato di competenza	(C=B-G) Disponibilità di competenza	(D) Previsione di cassa	(E) Assestato di cassa	(F=E-H-M) Disponibilità di cassa	(G) Impegno a competenza	(H) Mandati a competenza	(I=G-H) Residuo da competenza	(L) Residui da anni precedenti	(M) Mandati a residuo	(N=L-M) Residui conservati	(O=I+N) Residui Totali
3.1.1.3.30307	Contributo all'Autorità vigilanza contratti pubblici	0,00	0,00	0,00	0,00	0,00	0,00	0,00	0,00	0,00	0,00	0,00	0,00	0,00
3.1.1.3.30309	Interventi straord. ed eccezionali disposti nell'ambito di procedimenti penali da parte delle Procure della Rep. della Campania da recuperare ex modello 12. Interventi eccezionali ex DGRC 211/2014.	0,00	0,00	0,00	0,00	0,00	0,00	0,00	0,00	0,00	0,00	0,00	0,00	0,00
3.1.1.3.30800	ONERI DI LIQUIDAZIONE EX ARTT. 134, 135 E 136 L.R. 5/2013	0,00	0,00	0,00	0,00	0,00	0,00	0,00	0,00	0,00	0,00	0,00	0,00	0,00
3.1.1.3.30900	Spese di interessi per recupero crediti	0,00	0,00	0,00	0,00	0,00	0,00	0,00	0,00	0,00	0,00	0,00	0,00	0,00
	Totali C.E. 3	1.956.468,00	1.956.468,00	-475.272,98	2.030.941,54	2.030.941,54	71.620,20	2.431.740,98	1.959.321,34	472.419,64	13.412,80	0,00	13.412,80	485.832,44
	Totali U.P.B. 1	5.956.468,00	5.956.468,00	3.524.727,02	6.030.941,54	6.030.941,54	4.071.620,20	2.431.740,98	1.959.321,34	472.419,64	13.412,80	0,00	13.412,80	485.832,44
	Totali Funzione Obiettivo 1	5.956.468,00	5.956.468,00	3.524.727,02	6.030.941,54	6.030.941,54	4.071.620,20	2.431.740,98	1.959.321,34	472.419,64	13.412,80	0,00	13.412,80	485.832,44
	Totali Titolo 3	5.956.468,00	5.956.468,00	3.524.727,02	6.030.941,54	6.030.941,54	4.071.620,20	2.431.740,98	1.959.321,34	472.419,64	13.412,80	0,00	13.412,80	485.832,44

Titolo 4 USCITE PER CONTABILITA' SPECIALI

Funzione 1 CLASSIF. MACRO FUNZ. OBIETT. NON PRESENTE

U.P.B. 1 CONTABILITA' SPECIALI

C.E. 1 PARTITE DI GIRO

Capitolo	Descrizione	(A) Previsione di competenza	(B) Assestato di competenza	(C=B-G) Disponibilità di competenza	(D) Previsione di cassa	(E) Assestato di cassa	(F=E-H-M) Disponibilità di cassa	(G) Impegno a competenza	(H) Mandati a competenza	(I=G-H) Residuo da competenza	(L) Residui da anni precedenti	(M) Mandati a residuo	(N=L-M) Residui conservati	(O=I+N) Residui Totali
4.1.1.1.40102	IVA C/ERARIO	400.000,00	400.000,00	400.000,00	383.199,23	383.199,23	383.199,23	0,00	0,00	0,00	0,00	0,00	0,00	0,00
4.1.1.1.40103	RITENUTE PREVIDENZIALI ED ASSISTENZIALI AL PERSONALE	3.500.000,00	3.500.000,00	1.221.276,06	3.826.988,32	3.826.988,32	1.551.774,48	2.278.723,94	1.963.816,67	314.907,27	311.397,17	311.397,17	0,00	314.907,27
4.1.1.1.40104	RITENUTE ERARIALI SU REDDITI DA LAVORO DIPENDENTE	8.000.000,00	8.000.000,00	2.330.298,17	8.780.852,42	8.780.852,42	3.555.028,33	5.665.701,83	4.989.324,10	680.377,73	236.499,99	236.499,99	0,00	680.377,73
4.1.1.1.40105	ALTRE RITENUTE	500.000,00	500.000,00	-75.227,48	511.469,17	511.469,17	-99.853,86	575.227,48	519.562,51	55.664,97	96.192,26	91.760,52	4.431,74	60.086,71
4.1.1.1.40106	COSTITUZIONE DEPOSITI CAUZIONALI PRESSO TERZI	250.000,00	250.000,00	250.000,00	250.000,00	250.000,00	250.000,00	0,00	0,00	0,00	0,00	0,00	0,00	0,00
4.1.1.1.40107	ANTICIPAZIONI DELLA CASSA ECONOMALE	500.000,00	500.000,00	393.800,00	690.075,00	690.075,00	583.875,00	106.200,00	106.200,00	0,00	0,00	0,00	0,00	0,00
4.1.1.1.40108	MEZZI LOCOMOZIONE ALTERNATIVI	0,00	0,00	0,00	0,00	0,00	0,00	0,00	0,00	0,00	0,00	0,00	0,00	0,00
4.1.1.1.40109	EMERGENZA RIFIUTI C/COMMISSARIO STRAORDINARIO	0,00	0,00	0,00	0,00	0,00	0,00	0,00	0,00	0,00	0,00	0,00	0,00	0,00
4.1.1.1.40111	PROGRAMMA TRIENNALE DI MONITORAGGIO PER IL CONTROLLO DELL'AMBIENTE MARINO COSTIERO DELLA REGIONE	0,00	0,00	0,00	0,00	0,00	0,00	0,00	0,00	0,00	0,00	0,00	0,00	0,00

Capitolo	Descrizione	(A) Previsione di competenza	(B) Assestato di competenza	(C=B-G) Disponibilità di competenza	(D) Previsione di cassa	(E) Assestato di cassa	(F=E-H-M) Disponibilità di cassa	(G) Impegn. a competenza	(H) Mandati a competenza	(I=G-H) Residuo da competenza	(L) Residui da anni precedenti	(M) Mandati a residuo	(N=L-M) Residui conservati	(O=I+N) Residui Totali
4.1.1.1.40112	PROGRAMMA DI MONITORAGGIO E DI INDAGINE SUI COLLETTORI COMPENSORIALI ALTO SARNO	0,00	0,00	0,00	0,00	0,00	0,00	0,00	0,00	0,00	0,00	0,00	0,00	0,00
4.1.1.1.40522	ANTICIPAZIONI PER PERDITE SOCIETA' PARTECIPATE - EX DELIB.GC N. 243/2016	0,00	0,00	0,00	34.948.080,00	34.948.080,00	29.661.135,03		0,00	0,00	5.286.944,97	5.286.944,97	0,00	0,00
4.1.1.1.40801	ARPAC MULTISERVIZI - COSTI NON ATTRIBIBILI A PROGETTI REGIONALI	0,00	0,00	0,00	0,00	0,00	0,00	0,00	0,00	0,00	0,00	0,00	0,00	0,00
4.1.1.1.40900	PAGAMENTI D'ORDINE EQUITALIA S.P.A. (ART.48BIS DPR 602/73)	700.000,00	700.000,00	700.000,00	731.142,63	731.142,63	731.142,63	0,00	0,00	0,00	0,00	0,00	0,00	0,00
4.1.1.1.40999	USCITE VARIE "TRANSITORIE"	29.000.000,00	29.000.000,00	22.961.589,34	39.440.528,13	39.440.528,13	36.402.171,47	6.038.410,66	38.356,66	6.000.054,00	10.291.817,12	3.000.000,00	7.291.817,12	13.291.871,12
4.1.1.1.41124	VERSAMENTO RITENUTE ERARIALI SU REDDITI DA LAVORO AUTONOMO	150.000,00	150.000,00	95.894,47	150.000,15	150.000,15	96.642,51	54.105,53	49.692,72	4.412,81	3.664,92	3.664,92	0,00	4.412,81
4.1.1.1.41125	VERSAMENTO RITENUTE SPLIT PAYMENT ISTITUZIONALE	2.000.000,00	2.000.000,00	-311.422,20	2.143.307,03	2.143.307,03	-115.421,82	2.311.422,20	2.146.139,15	165.283,05	119.153,34	112.589,70	6.563,64	171.846,69
4.1.1.1.41126	RESTITUZIONE DEPOSITI CAUZIONALI DI TERZI	0,00	0,00	-2.981,11	0,00	0,00	0,00	2.981,11	0,00	2.981,11	0,00	0,00	0,00	2.981,11
Totali C.E. 1		45.000.000,00	45.000.000,00	27.963.227,25	91.855.642,08	91.855.642,08	72.999.693,00	17.036.772,75	9.813.091,81	7.223.680,94	16.345.669,77	9.042.857,27	7.302.812,50	14.526.493,44
Totali U.P.B. 1		45.000.000,00	45.000.000,00	27.963.227,25	91.855.642,08	91.855.642,08	72.999.693,00	17.036.772,75	9.813.091,81	7.223.680,94	16.345.669,77	9.042.857,27	7.302.812,50	14.526.493,44
Totali Funzione Obiettivo 1		45.000.000,00	45.000.000,00	27.963.227,25	91.855.642,08	91.855.642,08	72.999.693,00	17.036.772,75	9.813.091,81	7.223.680,94	16.345.669,77	9.042.857,27	7.302.812,50	14.526.493,44
Totali Titolo 4		45.000.000,00	45.000.000,00	27.963.227,25	91.855.642,08	91.855.642,08	72.999.693,00	17.036.772,75	9.813.091,81	7.223.680,94	16.345.669,77	9.042.857,27	7.302.812,50	14.526.493,44
Disavanzo di amministrazione		0,00	0,00											
Totale generale		113.701.846,00	110.829.220,34	34.471.532,80	213.506.269,20	210.640.894,32	137.046.551,30	76.357.687,54	57.934.573,64	18.423.113,90	46.084.689,35	15.659.769,38	30.424.919,97	48.848.033,87

Avanzo di amministrazione dell'esercizio: 2018 - definitivo

presunto

definitivo

definitivo di competenza

avanzo applicato al 2019

Avanzo definitivo calcolato al:

31/12/2018

RESIDUI

COMPETENZA

TOTALE

CASSA:

Fondo di cassa al 1° gennaio

			673.197,73
--	--	--	------------

RISCOSSIONI	23.434.593,80	78.565.268,94	101.999.862,74
-------------	---------------	---------------	----------------

PAGAMENTI	15.659.769,38	57.934.573,64	73.594.343,02
-----------	---------------	---------------	---------------

PAGAMENTI per azioni esecutive non regolarizzate al 31 dicembre			0,00
---	--	--	------

RISCOSSIONI, presunte per il restante periodo (a)	0,00	(b) 0,00	0,00
---	------	----------	------

PAGAMENTI, presunti per il restante periodo (c)	0,00	(d) 0,00	0,00
---	------	----------	------

(a) FONDO DI CASSA EFFETTIVO AL 31/12/2018**29.078.717,45****RESIDUI:**

RESIDUI ATTIVI	18.848.704,55	6.941.065,19	25.789.769,74
----------------	---------------	--------------	---------------

di cui derivanti da accertamenti di tributi effettuati sulla base della stima del dipartimento delle finanze

RESIDUI PASSIVI	30.424.919,97	18.423.113,90	48.848.033,87
-----------------	---------------	---------------	---------------

ACCERTAMENTI presunti per il restante periodo (aumenti)	0,00	0,00	0,00
---	------	------	------

ACCERTAMENTI presunti per il restante periodo (diminuzi...)	0,00	0,00	0,00
---	------	------	------

IMPEGNI presunti per il restante periodo	0,00	0,00	0,00
--	------	------	------

Variazione residui dovuta a riscossioni/pagamenti presunti (c + d - a - b)			0,00
--	--	--	------

(b) DIFFERENZA RESIDUI**-23.058.264,13****CALCOLO DELL'AVANZO/DISAVANZO DI AMMINISTRAZIONE**

(a) FONDO DI CASSA EFFETTIVO AL 31/12/2018		29.078.717,45
--	--	----------------------

(b) DIFFERENZA RESIDUI		-23.058.264,13
------------------------	--	----------------

FONDO PLURIENNALE VINCOLATO di parte corrente		0,00
---	--	------

FONDO PLURIENNALE VINCOLATO di parte capitale		0,00
---	--	------

AVANZO (+) o DISAVANZO (-) presunto al 31/12/2018**6.020.453,32**

Avanzo di amministrazione dell'esercizio: 2018 - definitivo

presunto

definitivo

definitivo di competenza

avanzo applicato al 2019

Avanzo definitivo calcolato al:

31/12/2018

COMPETENZA

CONTO DEL TESORIERE

RISCOSSIONI

78.565.268,94

PAGAMENTI

57.934.573,64

DIFFERENZA**20.630.695,30****RESIDUI**

RESIDUIATTIVI

6.941.065,19

RESIDUIPASSIVI

18.423.113,90

DIFFERENZA/RESIDUI**-11.482.048,71****CALCOLO AVANZO/DISAVANZO D'AMMINISTRAZIONE**

DIFFERENZA

20.630.695,30

DIFFERENZA/RESIDUI

-11.482.048,71

AVANZO (+) o DISAVANZO (-)**9.148.646,59**

0,00

Al Commissario Straordinario Arpac
Avv. Luigi Stefano Sorvino
SEDE

Oggetto: Progetto di bilancio d'esercizio al 31/12/2018.


Si trasmette in allegato il progetto di bilancio d'esercizio al 31/12/2018 completo di nota integrativa e rendiconto finanziario, nonché relazione sulla gestione, trasmesso in pari data al collegio sindacale per la prescritta relazione.

Si resta a disposizione per ogni e qualsiasi eventuale chiarimento o documento ritenuto utile per il vostro esame.

Alla ricezione della relazione del collegio sindacale, verrà convocata, previo accordo con il socio, l'assemblea per l'approvazione.

Cordiali saluti

L'Amministratore Unico
Dott. Giovanni Porcelli



E

ARPA CAMPANIA
Agenzia Regionale per la Protezione dell'Ambiente della Campania
Protocollo N.0023022/2019 del 17/04/2019

ARPAC MULTISERVIZI SRL

Bilancio di esercizio al 31-12-2018

E
 ARPA CAMPANIA
 Agenzia Regionale per la Protezione dell'Ambiente della Campania
 Protocollo N.0023022/2019 del 17/04/2019

Dati anagrafici	
Sede in	VIA NUOVA POGGIOREALE 11 NAPOLI NA
Codice Fiscale	04709971214
Numero Rea	NA 708478
P.I.	04709971214
Capitale Sociale Euro	1.198.358 i.v.
Forma giuridica	SOCIETA' A RESPONSABILITA' LIMITATA
Settore di attività prevalente (ATECO)	390009
Società in liquidazione	no
Società con socio unico	si
Società sottoposta ad altrui attività di direzione e coordinamento	si
Denominazione della società o ente che esercita l'attività di direzione e coordinamento	AGENZIA REGIONALE PER LA PROTEZIONE AMBIENTALE IN CAMPANIA
Appartenenza a un gruppo	no

Stato patrimoniale

	31-12-2018	31-12-2017
Stato patrimoniale		
Attivo		
B) Immobilizzazioni		
II - Immobilizzazioni materiali		
4) altri beni	6.234	6.721
Totale immobilizzazioni materiali	6.234	6.721
Totale immobilizzazioni (B)	6.234	6.721
C) Attivo circolante		
I - Rimanenze		
3) lavori in corso su ordinazione	764.609	686.632
Totale rimanenze	764.609	686.632
II - Crediti		
1) verso clienti		
esigibili entro l'esercizio successivo	1.362.743	837.262
esigibili oltre l'esercizio successivo	1.411.614	1.411.614
Totale crediti verso clienti	2.774.357	2.248.876
4) verso controllanti		
esigibili entro l'esercizio successivo	10.001.843	18.379.770
Totale crediti verso controllanti	10.001.843	18.379.770
5-bis) crediti tributari		
esigibili entro l'esercizio successivo	86.956	156.582
Totale crediti tributari	86.956	156.582
5-quater) verso altri		
esigibili entro l'esercizio successivo	436.306	387.223
esigibili oltre l'esercizio successivo	5.336.342	-
Totale crediti verso altri	5.772.648	387.223
Totale crediti	18.635.804	21.172.451
IV - Disponibilità liquide		
1) depositi bancari e postali	145.763	974.427
3) danaro e valori in cassa	1.048	1.228
Totale disponibilità liquide	146.811	975.655
Totale attivo circolante (C)	19.547.224	22.834.738
D) Ratei e risconti	10.033	25.151
Totale attivo	19.563.491	22.866.610
Passivo		
A) Patrimonio netto		
I - Capitale	1.198.358	1.198.358
IV - Riserva legale	996	996
V - Riserve statutarie	14.681	18.925
VI - Altre riserve, distintamente indicate		
Varie altre riserve	73	72
Totale altre riserve	73	72
IX - Utile (perdita) dell'esercizio	3.693.746	(4.244)
Totale patrimonio netto	4.907.854	1.214.107
B) Fondi per rischi e oneri		
4) altri	350.000	-
Totale fondi per rischi ed oneri	350.000	-

C) Trattamento di fine rapporto di lavoro subordinato	6.948.587	1.678.641
D) Debiti		
5) debiti verso altri finanziatori		
esigibili entro l'esercizio successivo	-	5.547.213
esigibili oltre l'esercizio successivo	2.950.707	9.482.187
Totale debiti verso altri finanziatori	2.950.707	15.029.400
7) debiti verso fornitori		
esigibili entro l'esercizio successivo	961.687	909.809
Totale debiti verso fornitori	961.687	909.809
11) debiti verso controllanti		
esigibili entro l'esercizio successivo	2.641.819	3.181.819
Totale debiti verso controllanti	2.641.819	3.181.819
12) debiti tributari		
esigibili entro l'esercizio successivo	227.010	217.512
Totale debiti tributari	227.010	217.512
13) debiti verso istituti di previdenza e di sicurezza sociale		
esigibili entro l'esercizio successivo	417.584	438.004
Totale debiti verso istituti di previdenza e di sicurezza sociale	417.584	438.004
14) altri debiti		
esigibili entro l'esercizio successivo	157.828	197.318
Totale altri debiti	157.828	197.318
Totale debiti	7.356.635	19.973.862
E) Ratei e risconti	415	-
Totale passivo	19.563.491	22.866.610

E

ARPA CAMPANIA
 Agenzia Regionale per la Protezione dell'Ambiente della Campania
 Protocollo N.0023022/2019 del 17/04/2019

Conto economico

	31-12-2018	31-12-2017
Conto economico		
A) Valore della produzione		
1) ricavi delle vendite e delle prestazioni	6.652.654	11.631.258
3) variazioni dei lavori in corso su ordinazione	77.977	107.560
5) altri ricavi e proventi		
altri	9.433.534	365.138
Totale altri ricavi e proventi	9.433.534	365.138
Totale valore della produzione	16.164.165	12.103.956
B) Costi della produzione		
6) per materie prime, sussidiarie, di consumo e di merci	111.994	144.118
7) per servizi	478.947	439.098
8) per godimento di beni di terzi	211.870	207.563
9) per il personale		
a) salari e stipendi	7.553.282	7.499.671
b) oneri sociali	2.350.257	2.269.738
c) trattamento di fine rapporto	516.311	675.647
d) trattamento di quiescenza e simili	119.727	-
e) altri costi	-	2.060
Totale costi per il personale	10.539.577	10.447.116
10) ammortamenti e svalutazioni		
b) ammortamento delle immobilizzazioni materiali	1.699	1.168
Totale ammortamenti e svalutazioni	1.699	1.168
13) altri accantonamenti	350.000	-
14) oneri diversi di gestione	430.731	532.184
Totale costi della produzione	12.124.818	11.771.247
Differenza tra valore e costi della produzione (A - B)	4.039.347	332.709
C) Proventi e oneri finanziari		
16) altri proventi finanziari		
d) proventi diversi dai precedenti		
altri	3	-
Totale proventi diversi dai precedenti	3	-
Totale altri proventi finanziari	3	-
17) interessi e altri oneri finanziari		
altri	296.339	265.589
Totale interessi e altri oneri finanziari	296.339	265.589
17-bis) utili e perdite su cambi	(234)	-
Totale proventi e oneri finanziari (15 + 16 - 17 + - 17-bis)	(296.570)	(265.589)
Risultato prima delle imposte (A - B + - C + - D)	3.742.777	67.120
20) Imposte sul reddito dell'esercizio, correnti, differite e anticipate		
imposte correnti	49.031	71.364
Totale delle imposte sul reddito dell'esercizio, correnti, differite e anticipate	49.031	71.364
21) Utile (perdita) dell'esercizio	3.693.746	(4.244)

Rendiconto finanziario, metodo indiretto

31-12-2018 31-12-2017

Rendiconto finanziario, metodo indiretto

A) Flussi finanziari derivanti dall'attività operativa (metodo indiretto)

Utile (perdita) dell'esercizio	3.693.746	(4.244)
imposte sul reddito	49.031	71.364
Interessi passivi/(attivi)	296.336	265.589
1) Utile (perdita) dell'esercizio prima d'imposte sul reddito, interessi, dividendi e plus/minusvalenze da cessione	4.039.113	332.709
Rettifiche per elementi non monetari che non hanno avuto contropartita nel capitale circolante netto		
Accantonamenti ai fondi	350.000	-
Ammortamenti delle immobilizzazioni	1.699	1.168
Altre rettifiche in aumento/(in diminuzione) per elementi non monetari	-	203.092
Totale rettifiche per elementi non monetari che non hanno avuto contropartita nel capitale circolante netto	351.699	204.260
2) Flusso finanziario prima delle variazioni del capitale circolante netto	4.390.812	536.969
Variazioni del capitale circolante netto		
Decremento/(Incremento) delle rimanenze	(77.977)	(107.560)
Decremento/(Incremento) dei crediti verso clienti	(525.481)	5.439.812
Incremento/(Decremento) dei debiti verso fornitori	51.878	(254.372)
Decremento/(Incremento) dei ratei e risconti attivi	15.118	(11.242)
Incremento/(Decremento) dei ratei e risconti passivi	415	10.025
Altri decrementi/(Altri incrementi) del capitale circolante netto	2.471.717	854.133
Totale variazioni del capitale circolante netto	1.935.670	5.930.796
3) Flusso finanziario dopo le variazioni del capitale circolante netto	6.326.482	6.467.765
Altre rettifiche		
Interessi incassati/(pagati)	(296.336)	(265.589)
(Imposte sul reddito pagate)	(49.031)	(71.364)
(Utilizzo dei fondi)	5.269.946	(16.354)
Altri incassi/(pagamenti)	-	(6.982)
Totale altre rettifiche	4.924.579	(360.289)
Flusso finanziario dell'attività operativa (A)	11.251.061	6.107.476

B) Flussi finanziari derivanti dall'attività d'investimento

Immobilizzazioni materiali		
(Investimenti)	(1.212)	(3.715)
Flusso finanziario dell'attività di investimento (B)	(1.212)	(3.715)

C) Flussi finanziari derivanti dall'attività di finanziamento

Mezzi di terzi		
(Rimborso finanziamenti)	(12.078.693)	(6.237.499)
Mezzi propri		
Aumento di capitale a pagamento	-	1
Flusso finanziario dell'attività di finanziamento (C)	(12.078.693)	(6.237.498)
Incremento (decremento) delle disponibilità liquide (A ± B ± C)	(828.844)	(133.737)
Disponibilità liquide a inizio esercizio		
Depositi bancari e postali	974.427	1.108.098
Danaro e valori in cassa	1.228	1.294
Totale disponibilità liquide a inizio esercizio	975.655	1.109.392
Disponibilità liquide a fine esercizio		
Depositi bancari e postali	145.763	974.427

Danaro e valori in cassa	1.048	1.228
Totale disponibilità liquide a fine esercizio	146.811	975.655

E

ARPA CAMPANIA
Agenzia Regionale per la Protezione dell'Ambiente della Campania
Protocollo N.0023022/2019 del 17/04/2019

Nota integrativa al Bilancio di esercizio chiuso al 31-12-2018

Nota integrativa, parte iniziale

Signori Soci, la presente nota integrativa costituisce parte integrante del bilancio al 31/12/2018.

Il bilancio risulta conforme a quanto previsto dagli articoli 2423 e seguenti del codice civile ed ai principi contabili nazionali così come pubblicati dall'Organismo Italiano di Contabilità; esso rappresenta pertanto con chiarezza ed in modo veritiero e corretto la situazione patrimoniale e finanziaria della società ed il risultato economico dell'esercizio.

Il contenuto dello stato patrimoniale e del conto economico è quello previsto dagli articoli 2424 e 2425 del codice civile, mentre il rendiconto finanziario è stato redatto ai sensi dell'art. 2425-ter.

La nota integrativa, redatta ai sensi dell'art. 2427 del codice civile, contiene inoltre tutte le informazioni utili a fornire una corretta interpretazione del bilancio.

In base all'art. 27 c.3 del D.Lgs. 127/91, la società ARPAC MULTISERVIZI SRL è esonerata dall'obbligo di redazione del bilancio consolidato in quanto si tratta di società a sua volta controllata la cui controllante detiene il 100% del capitale sociale.

Criteri di formazione

Redazione del bilancio

Le informazioni contenute nel presente documento sono presentate secondo l'ordine in cui le relative voci sono indicate nello stato patrimoniale e nel conto economico.

In riferimento a quanto indicato nella parte introduttiva della presente nota integrativa, si attesta che, ai sensi dell'art. 2423, 3° comma del codice civile, qualora le informazioni richieste da specifiche disposizioni di legge non siano sufficienti a dare una rappresentazione veritiera e corretta della situazione aziendale vengono fornite le informazioni complementari ritenute necessarie allo scopo.

Il bilancio d'esercizio, così come la presente nota integrativa, sono stati redatti in unità di euro.

Principi di redazione

La valutazione delle voci di bilancio è avvenuta nel rispetto del principio della prudenza, della rilevanza e nella prospettiva di continuazione dell'attività. Ai sensi dell'art. 2423-bis c.1 punto 1-bis C.C., la rilevazione e la presentazione delle voci è effettuata tenendo conto della sostanza dell'operazione o del contratto. Nella redazione del bilancio d'esercizio gli oneri e i proventi sono stati iscritti secondo il principio di competenza indipendentemente dal momento della loro manifestazione numeraria e sono stati indicati esclusivamente gli utili realizzati alla data di chiusura dell'esercizio. Si è peraltro tenuto conto dei rischi e delle perdite di competenza dell'esercizio, anche se conosciuti dopo la chiusura di questo.

Struttura e contenuto del prospetto di bilancio

Lo stato patrimoniale, il conto economico, il rendiconto finanziario e le informazioni di natura contabile contenute nella presente nota integrativa sono conformi alle scritture contabili, da cui sono stati direttamente desunti.

Nell'esposizione dello stato patrimoniale e del conto economico non sono stati effettuati raggruppamenti delle voci precedute da numeri arabi, come invece facoltativamente previsto dall'art. 2423 ter del c.c.

Ai sensi dell'art. 2424 del codice civile si conferma che non esistono elementi dell'attivo o del passivo che ricadano sotto più voci del prospetto di bilancio.

Casi eccezionali ex art. 2423, quinto comma, del Codice Civile

Non si sono verificati casi eccezionali che abbiano reso necessario il ricorso a deroghe di cui all'art. 2423, commi 4 e 5 del codice civile.

Cambiamenti di principi contabili

Non si sono verificati casi eccezionali che abbiano reso necessario il ricorso a deroghe di cui all'art.2423-bis c.2 del codice civile.

Problematiche di comparabilità e di adattamento

Ai sensi dell'art. 2423 ter del codice civile, si precisa che tutte le voci di bilancio sono risultate comparabili con l'esercizio precedente; non vi è stata pertanto necessità di adattare alcuna voce dell'esercizio precedente.

Criteri di valutazione applicati

I criteri applicati nella valutazione delle voci di bilancio e nelle rettifiche di valore sono conformi alle disposizioni del codice civile e alle indicazioni contenute nei principi contabili emanati dall'Organismo Italiano di Contabilità. Gli stessi inoltre non sono variati rispetto all'esercizio precedente.

Ai sensi dell'articolo 2427 c. 1 n. 1 del c.c. si illustrano i più significativi criteri di valutazione adottati nel rispetto delle disposizioni contenute all'art.2426 del codice civile, con particolare riferimento a quelle voci di bilancio per le quali il legislatore ammette diversi criteri di valutazione e di rettifica o per le quali non sono previsti specifici criteri.

La società, alla data di chiusura dell'esercizio, non detiene crediti o debiti in valuta estera.

Immobilizzazioni materiali

I cespiti appartenenti alla categoria delle immobilizzazioni materiali, rilevati alla data in cui avviene il trasferimento dei rischi e dei benefici connessi al bene acquisito, sono iscritti in bilancio al costo di acquisto, aumentato degli eventuali oneri accessori sostenuti fino al momento in cui i beni sono pronti all'uso e comunque nel limite del loro valore recuperabile.

I criteri di ammortamento delle immobilizzazioni materiali non sono variati rispetto a quelli applicati nell'esercizio precedente.

Ai sensi e per gli effetti dell'art.10 della legge 19 Marzo 1983, n.72, così come anche richiamato dalle successive leggi di rivalutazione monetaria, si precisa che per i beni materiali tuttora esistenti in patrimonio non è stata mai eseguita alcuna rivalutazione monetaria.

Si evidenzia che non è stato necessario operare svalutazioni ex art. 2426 comma 1 n. 3 del codice civile in quanto, come previsto dal principio contabile OIC 9, non sono stati riscontrati indicatori di potenziali perdite durevoli di valore delle immobilizzazioni materiali.

Operazioni di locazione finanziaria

I beni acquisiti in locazione finanziaria sono contabilmente rappresentati, come previsto dal Legislatore, secondo il metodo patrimoniale con la rilevazione dei canoni leasing tra i costi di esercizio.

Rimanenze

Le rimanenze di beni sono valutate al minore tra il costo di acquisto e/o di produzione e il valore di realizzo desumibile dall'andamento del mercato.

Il costo di acquisto comprende gli eventuali oneri accessori di diretta imputazione.

Il costo di produzione non comprende i costi di indiretta imputazione in quanto questi ultimi non sono risultati imputabili secondo un metodo oggettivo.

Lavori in corso su ordinazione

I lavori in corso su ordinazione sono valutati sulla base del metodo della percentuale di completamento definito sulla base dello stato di avanzamento lavori (SAL), così come concordato contrattualmente ed essendo soddisfatte le condizioni previste dall'OIC 23. Tale metodo è stato adottato in quanto consente di fornire una adeguata correlazione tra costi e ricavi imputati a bilancio.

Crediti iscritti nell'attivo circolante

I crediti iscritti nell'attivo circolante sono stati rilevati in bilancio, salvo quanto indicato successivamente, secondo il criterio del costo ammortizzato come definito dall'art.2426 c.2 c.c., tenendo conto del fattore temporale e del valore di presumibile di realizzo, conformemente a quanto previsto dall'art. 2426, comma 1, n. 8 del codice civile.

L'adeguamento al presumibile valore di realizzo è effettuato, ove necessario, mediante lo stanziamento di un fondo svalutazione crediti.

Per i crediti per i quali sia stata verificata l'irrilevanza dell'applicazione del metodo del costo ammortizzato e/o dell'attualizzazione ai fini dell'esigenza di dare una rappresentazione veritiera e corretta della situazione patrimoniale ed economica societaria, è stata mantenuta l'iscrizione secondo il presumibile valore di realizzo. Tale evenienza si è verificata ad esempio in presenza di crediti con scadenza inferiore ai dodici mesi o, in riferimento al criterio del costo ammortizzato, nel caso in cui i costi di transazione, le commissioni e ogni altra differenza tra valore iniziale e valore a scadenza sono di scarso rilievo o, ancora, nel caso di attualizzazione, in presenza di un tasso di interesse desumibile dalle condizioni contrattuali non significativamente diverso dal tasso di interesse di mercato.

Peraltro si specifica che, in base alle disposizioni dell'articolo 12 comma 2 del d. lgs. 139/2015, la società non ha applicato il criterio del costo ammortizzato ai crediti iscritti nell'attivo circolante iscritti nel bilancio dell'esercizio chiuso prima del 1° gennaio 2016.

Disponibilità liquide

Le disponibilità liquide sono valutate al valor nominale.

Ratei e risconti attivi

I ratei e risconti sono stati calcolati sulla base del principio della competenza, mediante la ripartizione dei ricavi e/o costi comuni a più esercizi.

I risconti relativi al maxi canone pagato per le autovetture in leasing sono stati calcolati secondo il criterio del "tempo economico" dal momento che le prestazioni contrattuali ricevute non hanno un contenuto economico costante nel tempo e quindi la ripartizione del costo (e dunque l'attribuzione all'esercizio in corso della quota parte di competenza) è effettuata in rapporto alle condizioni di svolgimento della gestione come precisato nel principio contabile OIC 18.

Patrimonio netto

Le voci sono esposte in bilancio al loro valore contabile secondo le indicazioni contenute nel principio contabile OIC 28.

Fondi per rischi e oneri

I fondi per rischi e oneri sono stati stanziati a copertura delle passività la cui esistenza è ritenuta certa o probabile, per le quali alla chiusura dell'esercizio non sono determinabili l'ammontare o la data di sopravvenienza.

La costituzione dei fondi è stata effettuata in base ai principi di prudenza e di competenza, osservando le prescrizioni del principio contabile OIC 31. Gli accantonamenti correlati sono rilevati nel conto economico dell'esercizio di competenza, in base al criterio di classificazione "per natura" dei costi.

Trattamento di fine rapporto di lavoro subordinato

Il TFR è stato calcolato conformemente a quanto previsto dall'art. 2120 del codice civile, tenuto conto delle disposizioni legislative e delle specificità dei contratti e delle categorie professionali, e comprende le quote annue maturate e le rivalutazioni effettuate sulla base dei coefficienti ISTAT.

L'ammontare del fondo è rilevato al netto degli acconti erogati e delle quote utilizzate per le cessazioni del rapporto di lavoro intervenute nel corso dell'esercizio e rappresenta il debito certo nei confronti dei lavoratori dipendenti alla data di chiusura del bilancio.

Debiti

I debiti sono stati rilevati in bilancio secondo il criterio del costo ammortizzato, come definito dall'art. 2426 c.2 c.c., tenendo conto del fattore temporale, conformemente a quanto previsto dall'art. 2426, comma 1, n. 8 del codice civile. Per i debiti per i quali sia stata verificata l'irrilevanza dell'applicazione del metodo del costo ammortizzato e/o dell'attualizzazione, ai fini dell'esigenza di dare una rappresentazione veritiera e corretta della situazione patrimoniale ed economica societaria, è stata mantenuta l'iscrizione secondo il valore nominale. Tale evenienza si è verificata ad esempio in presenza di debiti con scadenza inferiore ai dodici mesi o, in riferimento al criterio del costo ammortizzato, nel caso in cui i costi di transazione, le commissioni e ogni altra differenza tra valore iniziale e valore a scadenza sono di scarso rilievo o, ancora, nel caso di attualizzazione, in presenza di un tasso di interesse desumibile dalle condizioni contrattuali non significativamente diverso dal tasso di interesse di mercato.

Peraltro si specifica che, in base alle disposizioni dell'articolo 12 comma 2 del d. lgs. 139/2015, la società non ha applicato il criterio del costo ammortizzato ai debiti iscritti nel bilancio dell'esercizio chiuso prima del 1° gennaio 2016.

Ratei e risconti passivi

I ratei e risconti sono stati calcolati sulla base del principio della competenza, mediante la ripartizione dei costi e/o ricavi comuni a più esercizi.

I ratei passivi sono stati calcolati secondo il criterio del "tempo economico" dal momento che le prestazioni contrattuali ricevute non hanno un contenuto economico costante nel tempo e quindi la ripartizione del costo (e dunque l'attribuzione

all'esercizio in corso della quota parte di competenza) è effettuata in rapporto alle condizioni di svolgimento della gestione come precisato nel principio contabile OIC 18.

Altre informazioni

Operazioni con obbligo di retrocessione a termine

La società, ai sensi dell'art.2427 n. 6-ter, attesta che nel corso dell'esercizio non ha posto in essere alcuna operazione soggetta all'obbligo di retrocessione a termine.

E

ARPA CAMPANIA
Agenzia Regionale per la Protezione dell'Ambiente della Campania
Protocollo N.0023022/2019 del 17/04/2019

Nota integrativa, attivo

Di seguito si analizzano nel dettaglio i movimenti delle singole voci di bilancio, secondo il dettato della normativa vigente.

Immobilizzazioni

Immobilizzazioni materiali

Movimenti delle immobilizzazioni materiali

Le immobilizzazioni materiali al lordo dei relativi fondi ammortamento ammontano ad € 659.020; i fondi di ammortamento risultano essere pari ad € 652.786.

Nella tabella che segue sono esposte le movimentazioni delle immobilizzazioni in oggetto.

	Impianti e macchinario	Attrezzature industriali e commerciali	Altre immobilizzazioni materiali	Totale Immobilizzazioni materiali
Valore di inizio esercizio				
Costo	129.389	94.110	434.309	657.808
Ammortamenti (Fondo ammortamento)	129.389	94.110	427.588	651.087
Valore di bilancio	-	-	6.721	6.721
Variazioni nell'esercizio				
Incrementi per acquisizioni	-	-	1.212	1.212
Ammortamento dell'esercizio	-	-	1.699	1.699
Totale variazioni	-	-	(487)	(487)
Valore di fine esercizio				
Costo	129.389	94.110	435.521	659.020
Ammortamenti (Fondo ammortamento)	129.389	94.110	429.287	652.786
Valore di bilancio	-	-	6.234	6.234

Operazioni di locazione finanziaria

Nel seguente prospetto vengono riportate le informazioni richieste dal Legislatore allo scopo di rappresentare, seppure in via extracontabile, le implicazioni derivanti dalla differenza di contabilizzazione rispetto al metodo finanziario, nel quale l'impresa utilizzatrice rilevarebbe il bene ricevuto in leasing tra le immobilizzazioni e calcolerebbe su tale bene le relative quote di ammortamento, mentre contestualmente rilevarebbe il debito per la quota capitale dei canoni da pagare. In questo caso, nel conto economico si rilevarebbero la quota interessi e la quota di ammortamento di competenza dell'esercizio.

	Importo
Ammontare complessivo dei beni in locazione finanziaria al termine dell'esercizio	140.899
Ammortamenti che sarebbero stati di competenza dell'esercizio	28.180
Valore attuale delle rate di canone non scadute al termine dell'esercizio	87.360
Oneri finanziari di competenza dell'esercizio sulla base del tasso d'interesse effettivo	2.481

Attivo circolante

Rimanenze

Nella seguente tabella vengono esposte le informazioni relative alle variazioni delle rimanenze.

	Valore di inizio esercizio	Variazione nell'esercizio	Valore di fine esercizio
Lavori in corso su ordinazione	686.632	77.977	764.609
Totale rimanenze	686.632	77.977	764.609

Crediti iscritti nell'attivo circolante

Variazioni e scadenza dei crediti iscritti nell'attivo circolante

Nella seguente tabella vengono esposte le informazioni relative alle variazioni dei crediti iscritti nell'attivo circolante nonché, se significative, le informazioni relative alla scadenza degli stessi.

	Valore di inizio esercizio	Variazione nell'esercizio	Valore di fine esercizio	Quota scadente entro l'esercizio	Quota scadente oltre l'esercizio
Crediti verso clienti iscritti nell'attivo circolante	2.248.876	525.481	2.774.357	1.362.743	1.411.614
Crediti verso imprese controllanti iscritti nell'attivo circolante	18.379.770	(8.377.927)	10.001.843	10.001.843	-
Crediti tributari iscritti nell'attivo circolante	156.582	(69.626)	86.956	86.956	-
Crediti verso altri iscritti nell'attivo circolante	387.223	5.385.425	5.772.648	436.306	5.336.342
Totale crediti iscritti nell'attivo circolante	21.172.451	(2.536.647)	18.635.804	11.887.848	6.747.956

Suddivisione dei crediti iscritti nell'attivo circolante per area geografica

Nella seguente tabella viene esposta la ripartizione per area geografica dei crediti iscritti nell'attivo circolante.

Area geografica	Italia	Totale
Crediti verso clienti iscritti nell'attivo circolante	2.774.357	2.774.357
Crediti verso controllanti iscritti nell'attivo circolante	10.001.843	10.001.843
Crediti tributari iscritti nell'attivo circolante	86.956	86.956
Crediti verso altri iscritti nell'attivo circolante	5.772.648	5.772.648
Totale crediti iscritti nell'attivo circolante	18.635.804	18.635.804

Disponibilità liquide

Nella seguente tabella vengono esposte le informazioni relative alle variazioni delle disponibilità liquide.

	Valore di inizio esercizio	Variazione nell'esercizio	Valore di fine esercizio
Depositi bancari e postali	974.427	(828.664)	145.763
Denaro e altri valori in cassa	1.228	(180)	1.048
Totale disponibilità liquide	975.655	(828.844)	146.811

Ratei e risconti attivi

Nella seguente tabella vengono esposte le informazioni relative alle variazioni dei ratei e risconti attivi.

	Valore di inizio esercizio	Variazione nell'esercizio	Valore di fine esercizio
Risconti attivi	25.151	(15.118)	10.033
Totale ratei e risconti attivi	25.151	(15.118)	10.033

Nel seguente prospetto è illustrata la composizione delle voci di cui in oggetto, in quanto risultanti iscritte in bilancio.

Descrizione	Dettaglio	Importo esercizio corrente
-------------	-----------	----------------------------

RATEI E RISCONTI

Risconti attivi	10.033
Totale	10.033

Si evidenzia che l'importo dei risconti attivi è prevalentemente dovuto al risconto dei maxi canoni di leasing..

Oneri finanziari capitalizzati

Tutti gli interessi e gli altri oneri finanziari sono stati interamente spesi nell'esercizio. Ai fini dell'art. 2427, c. 1, n. 8 del codice civile si attesta quindi che non sussistono capitalizzazioni di oneri finanziari.

E

ARPA CAMPANIA
Agenzia Regionale per la Protezione dell'Ambiente della Campania
Protocollo N.0023022/2019 del 17/04/2019

Nota integrativa, passivo e patrimonio netto

Di seguito si analizzano nel dettaglio i movimenti delle singole voci di bilancio, secondo il dettato della normativa vigente.

Patrimonio netto

Variazioni nelle voci di patrimonio netto

Con riferimento all'esercizio in chiusura nelle tabelle seguenti vengono esposte le variazioni delle singole voci del patrimonio netto, nonché il dettaglio delle altre riserve, se presenti in bilancio.

	Valore di inizio esercizio	Destinazione del risultato dell'esercizio precedente	Altre variazioni	Risultato d'esercizio	Valore di fine esercizio
		Altre destinazioni	Incrementi		
Capitale	1.198.358	-	-		1.198.358
Riserva legale	996	-	-		996
Riserve statutarie	18.925	(4.244)	-		14.681
Altre riserve					
Varie altre riserve	72	-	1		73
Totale altre riserve	72	-	1		73
Utile (perdita) dell'esercizio	(4.244)	4.244	-	3.693.746	3.693.746
Totale patrimonio netto	1.214.107	-	1	3.693.746	4.907.854

Dettaglio delle varie altre riserve

Descrizione	Importo
Altre riserve	73
Totale	73

Disponibilità e utilizzo del patrimonio netto

Nei seguenti prospetti sono analiticamente indicate le voci di patrimonio netto, con specificazione della loro origine, possibilità di utilizzazione e distribuitività, nonché della loro avvenuta utilizzazione nei precedenti tre esercizi.

	Importo	Origine / natura	Possibilità di utilizzazione	Quota disponibile	Riepilogo delle utilizzazioni effettuate nei tre precedenti esercizi
					per copertura perdite
Capitale	1.198.358	Capitale		-	-
Riserva legale	996	Utili	A,B	996	-
Riserve statutarie	14.681	Utili	A,B	14.681	4.244
Altre riserve					
Varie altre riserve	73	Utili	A,B,C	73	-
Totale altre riserve	73	Utili	A,B,C	73	-
Totale	1.214.108			15.750	4.244
Quota non distribuibile				15.750	

Legenda: A: per aumento di capitale B: per copertura perdite C: per distribuzione ai soci D: per altri vincoli statutarie E: altro

Origine, possibilità di utilizzo e distribuibilità delle varie altre riserve

Descrizione	Importo	Origine / natura
Altre riserve	73	Capitale
Totale	73	

Legenda: A: per aumento di capitale B: per copertura perdite C: per distribuzione ai soci D: per altri vincoli statutari E: altro

Fondi per rischi e oneri

Nella seguente tabella vengono esposte le informazioni relative alle variazioni dei fondi per rischi e oneri.

	Altri fondi	Totale fondi per rischi e oneri
Variazioni nell'esercizio		
Accantonamento nell'esercizio	350.000	350.000
Totale variazioni	350.000	350.000
Valore di fine esercizio	350.000	350.000

Altri fondi

Nel seguente prospetto è illustrata la composizione della voce di cui in oggetto, in quanto risultante iscritta in bilancio, ai sensi dell'art. 2427 c.1 del codice civile. Rappresenta l'accantonamento per le liti giudiziarie in corso.

Descrizione	Dettaglio	Importo esercizio corrente
altri		
	Fondo rischi liti giudiziarie in corso	350.000
	Totale	350.000

Trattamento di fine rapporto di lavoro subordinato

Nella seguente tabella vengono esposte le informazioni relative alle variazioni del trattamento di fine rapporto di lavoro subordinato.

	Trattamento di fine rapporto di lavoro subordinato
Valore di inizio esercizio	1.678.641
Variazioni nell'esercizio	
Accantonamento nell'esercizio	5.595.616
Utilizzo nell'esercizio	325.670
Totale variazioni	5.269.946
Valore di fine esercizio	6.948.587

Debiti

Variazioni e scadenza dei debiti

Nella seguente tabella vengono esposte le informazioni relative alle variazioni dei debiti e le eventuali informazioni relative alla scadenza degli stessi.

	Valore di inizio esercizio	Variazione nell'esercizio	Valore di fine esercizio	Quota scadente entro l'esercizio	Quota scadente oltre l'esercizio
Debiti verso altri finanziatori	15.029.400	(12.078.693)	2.950.707	-	2.950.707
Debiti verso fornitori	909.809	51.878	961.687	961.687	-
Debiti verso controllanti	3.181.819	(540.000)	2.641.819	2.641.819	-
Debiti tributari	217.512	9.498	227.010	227.010	-
Debiti verso istituti di previdenza e di sicurezza sociale	438.004	(20.420)	417.584	417.584	-
Altri debiti	197.318	(39.490)	157.828	157.828	-
Totale debiti	19.973.862	(12.617.227)	7.356.635	4.405.928	2.950.707

Altri debiti

Non si fornisce il dettaglio degli altri debiti perché non rilevante.

Suddivisione dei debiti per area geografica

Nella seguente tabella viene esposta la ripartizione per area geografica dei debiti.

Area geografica	ITALIA	Totale
Debiti verso altri finanziatori	2.950.707	2.950.707
Debiti verso fornitori	961.687	961.687
Debiti verso imprese controllanti	2.641.819	2.641.819
Debiti tributari	227.010	227.010
Debiti verso istituti di previdenza e di sicurezza sociale	417.584	417.584
Altri debiti	157.828	157.828
Debiti	7.356.635	7.356.635

Debiti assistiti da garanzie reali su beni sociali

Ai sensi e per gli effetti dell'art. 2427, c. 1 n. 6 del codice civile, si attesta che non esistono debiti sociali assistiti da garanzie reali.

Finanziamenti effettuati da soci della società

La società non ha ricevuto finanziamento da parte dei soci.

Ratei e risconti passivi

Nella seguente tabella vengono esposte le informazioni relative alle variazioni dei ratei e risconti passivi.

	Variazione nell'esercizio	Valore di fine esercizio
Ratei passivi	415	415
Totale ratei e risconti passivi	415	415

Nel seguente prospetto è illustrata la composizione delle voci di cui in oggetto, in quanto risultanti iscritte in bilancio.

Descrizione	Dettaglio	Importo esercizio corrente
-------------	-----------	----------------------------

RATEI E RISCONTI

Ratei passivi	415
Totale	415

Si evidenzia che l'importo dei ratei passivi è tutto scadente entro l'esercizio successivo

E

ARPA CAMPANIA
Agenzia Regionale per la Protezione dell'Ambiente della Campania
Protocollo N.0023022/2019 del 17/04/2019

Nota integrativa, conto economico

Il conto economico evidenzia il risultato economico dell'esercizio.

Esso fornisce una rappresentazione delle operazioni di gestione, mediante una sintesi dei componenti positivi e negativi di reddito che hanno contribuito a determinare il risultato economico. I componenti positivi e negativi di reddito, iscritti in bilancio secondo quanto previsto dall'articolo 2425-bis del codice civile, sono distinti secondo l'appartenenza alle varie gestioni: caratteristica, accessoria e finanziaria.

L'attività caratteristica identifica i componenti di reddito generati da operazioni che si manifestano in via continuativa e nel settore rilevante per lo svolgimento della gestione, che identificano e qualificano la parte peculiare e distintiva dell'attività economica svolta dalla società, per la quale la stessa è finalizzata.

L'attività finanziaria è costituita da operazioni che generano proventi e oneri di natura finanziaria.

In via residuale, l'attività accessoria è costituita dalle operazioni che generano componenti di reddito che fanno parte dell'attività ordinaria ma non rientrano nell'attività caratteristica e finanziaria.

Valore della produzione

I ricavi sono iscritti in bilancio per competenza, al netto dei resi, abbuoni, sconti e premi, nonché delle imposte direttamente connesse agli stessi.

I ricavi derivanti dalle prestazioni di servizi sono iscritti quando il servizio è reso, ovvero quando la prestazione è stata effettuata; nel particolare caso delle prestazioni di servizi continuative i relativi ricavi sono iscritti per la quota maturata.

Suddivisione dei ricavi delle vendite e delle prestazioni per categoria di attività

Non si riporta la ripartizione dei ricavi delle vendite e delle prestazioni secondo le categorie di attività in quanto la società esercita una sola tipologia di attività.

Suddivisione dei ricavi delle vendite e delle prestazioni per area geografica

Non si riporta la ripartizione dei ricavi delle vendite e delle prestazioni secondo le aree geografiche in quanto tutte le controparti sono in Italia.

Costi della produzione

I costi ed oneri sono imputati per competenza e secondo natura, al netto dei resi, abbuoni, sconti e premi, nel rispetto del principio di correlazione con i ricavi, ed iscritti nelle rispettive voci secondo quanto previsto dal principio contabile OIC 12. Per quanto riguarda gli acquisti di beni, i relativi costi sono iscritti quando si è verificato il passaggio sostanziale e non formale del titolo di proprietà assumendo quale parametro di riferimento, per il passaggio sostanziale, il trasferimento dei rischi e benefici. Nel caso di acquisto di servizi, i relativi costi sono iscritti quando il servizio è stato ricevuto, ovvero quando la prestazione si è conclusa, mentre, in presenza di prestazioni di servizi continuative, i relativi costi sono iscritti per la quota maturata.

Proventi e oneri finanziari

I proventi e gli oneri finanziari sono iscritti per competenza in relazione alla quota maturata nell'esercizio.

Composizione dei proventi da partecipazione

Non sussistono proventi da partecipazioni di cui all'art. 2425, n. 15 del codice civile.

Ripartizione degli interessi e altri oneri finanziari per tipologia di debiti

Nel seguente prospetto si dà evidenza degli interessi e degli altri oneri finanziari di cui all'art. 2425, n. 17 del codice civile, con specifica suddivisione tra quelli relativi a prestiti obbligazionari, ai debiti verso banche ed a altre fattispecie.

Interessi e altri oneri finanziari	
Altri	296.339
Totale	296.339

Importo e natura dei singoli elementi di ricavo/costo di entità o incidenza eccezionali

Nel seguente prospetto sono indicati l'importo e la natura dei singoli elementi di ricavo di entità o incidenza eccezionali.

Voce di ricavo	Importo	Natura
sopravvenienze attive	3.998.651	provento straordinario per riduzione sanzioni adesione rottamazione

Nel corso del presente esercizio non sono stati rilevati costi derivanti da eventi di entità o incidenza eccezionali.

Imposte sul reddito d'esercizio, correnti, differite e anticipate

La società ha provveduto allo stanziamento delle imposte dell'esercizio sulla base dell'applicazione delle norme tributarie vigenti. Le imposte correnti si riferiscono alle imposte di competenza dell'esercizio così come risultanti dalle dichiarazioni fiscali; le imposte relative ad esercizi precedenti includono le imposte dirette di esercizi precedenti, comprensive di interessi e sanzioni e sono inoltre riferite alla differenza positiva (o negativa) tra l'ammontare dovuto a seguito della definizione di un contenzioso o di un accertamento rispetto al valore del fondo accantonato in esercizi precedenti. Le imposte differite e le imposte anticipate, infine, riguardano componenti di reddito positivi o negativi rispettivamente soggetti ad imposizione o a deduzione in esercizi diversi rispetto a quelli di contabilizzazione civilistica.

Imposte differite e anticipate

Nel conto economico non è stato effettuato alcuno stanziamento per le imposte differite attive e passive, in quanto non esistono differenze temporanee tra onere fiscale da bilancio ed onere fiscale teorico.

E' stato deciso di escludere dal calcolo della fiscalità differita le perdite fiscali e gli accantonamenti ai fondi rischi per dubbi sull'effettiva recuperabilità delle imposte anticipate.

Dettaglio delle differenze temporanee escluse

Descrizione	Importo al termine dell'esercizio precedente	Variazione verificatasi nell'esercizio	Importo al termine dell'esercizio	Aliquota IRES	Effetto fiscale IRES
perdita fiscali	37.849.373	730.106	38.579.479	24,00%	9.259.075
accantonamento fondo rischi	-	350.000	350.000	24,00%	84.000

E

ARPA CAMPANIA
Agenzia Regionale per la Protezione dell'Ambiente della Campania

Protocollo N.0023022/2019 del 17/04/2019

Nota integrativa, rendiconto finanziario

La società ha predisposto il rendiconto finanziario che rappresenta il documento di sintesi che raccorda le variazioni intervenute nel corso dell'esercizio nel patrimonio aziendale con le variazioni nella situazione finanziaria; esso pone in evidenza i valori relativi alle risorse finanziarie di cui l'impresa ha avuto necessità nel corso dell'esercizio nonché i relativi impieghi.

In merito al metodo utilizzato si specifica che la stessa ha adottato, secondo la previsione dell'OIC 10, il metodo indiretto in base al quale il flusso di liquidità è ricostruito rettificando il risultato di esercizio delle componenti non monetarie.

E

ARPA CAMPANIA
Agenzia Regionale per la Protezione dell'Ambiente della Campania
Protocollo N.0023022/2019 del 17/04/2019

Nota integrativa, altre informazioni

Di seguito vengono riportate le altre informazioni richieste dal codice civile.

Dati sull'occupazione

Nel seguente prospetto è indicato il numero medio dei dipendenti, ripartito per categoria e calcolato considerando la media giornaliera.

	Numero medio
Quadri	4
Impiegati	193
Operai	58
Totale Dipendenti	255

Non ci sono state variazioni nel numero medio dei dipendenti

Compensi, anticipazioni e crediti concessi ad amministratori e sindaci e impegni assunti per loro conto

Nel seguente prospetto sono esposte le informazioni richieste dall'art. 2427 n. 16 c.c., precisando che non esistono anticipazioni e crediti e non sono stati assunti impegni per conto dell'organo amministrativo per effetto di garanzie di qualsiasi tipo prestate.

	Amministratori	Sindaci
Compensi	103.022	66.000

Compensi al revisore legale o società di revisione

Si precisa la revisione legale dei conti è affidata al Collegio Sindacale ed il relativo compenso è compreso nell'importo indicato nella tabella che precede.

Categorie di azioni emesse dalla società

Il presente paragrafo della nota integrativa non è pertinente in quanto il capitale sociale non è rappresentato da azioni.

Titoli emessi dalla società

La società non ha emesso alcun titolo o valore simile rientrante nella previsione di cui all'art. 2427 n. 18 codice civile.

Dettagli sugli altri strumenti finanziari emessi dalla società

La società non ha emesso altri strumenti finanziari ai sensi dell'articolo 2346, comma 6, del codice civile.

Impegni, garanzie e passività potenziali non risultanti dallo stato patrimoniale

Non esistono impegni, garanzie o passività potenziali non risultanti dallo stato patrimoniale.

Informazioni sui patrimoni e i finanziamenti destinati ad uno specifico affare

Patrimoni destinati ad uno specifico affare

Si attesta che alla data di chiusura del bilancio non sussistono patrimoni destinati ad uno specifico affare di cui al n. 20 dell'art. 2427 del codice civile.

Finanziamenti destinati ad uno specifico affare

Si attesta che alla data di chiusura del bilancio non sussistono finanziamenti destinati ad uno specifico affare di cui al n. 21 dell'art. 2427 del codice civile.

Informazioni sulle operazioni con parti correlate

Nel corso dell'esercizio sono state poste in essere operazioni con parti correlate sia di natura economica, sia di natura finanziaria, concluse a condizioni non di mercato, ma con riconoscimento da parte del socio unico di tutti i fabbisogni ed i costi, diretti ed indiretti, sopportati dalla società per le attività espletate in house nei confronti del socio pubblico..

Informazioni sugli accordi non risultanti dallo stato patrimoniale

Nel corso dell'esercizio non è stato posto in essere alcun accordo non risultante dallo stato patrimoniale.

Informazioni sui fatti di rilievo avvenuti dopo la chiusura dell'esercizio

Con riferimento al punto 22-quater dell'art. 2427 del codice civile, non si segnalano fatti di rilievo successivi alla chiusura dell'esercizio che abbiano inciso in maniera rilevante sull'andamento patrimoniale, finanziario ed economico.

Imprese che redigono il bilancio dell'insieme più grande/più piccolo di imprese di cui si fa parte in quanto controllata

Non esistono le fattispecie di cui all'art. 2427, numeri 22-quinquies e sexies del codice civile.

Informazioni relative agli strumenti finanziari derivati ex art. 2427-bis del Codice Civile

Si attesta che non è stato sottoscritto alcun strumento finanziario derivato.

Prospetto riepilogativo del bilancio della società che esercita l'attività di direzione e coordinamento

Si rende noto che la società ha come socio unico l'Agenzia Regionale per la Protezione Ambientale in Campania "ARPAC". La società è altresì soggetta a direzione e coordinamento da parte dell'ARPAC. Essendo il socio un Ente Pubblico, non si riportano i dati degli ultimi bilanci approvati.

Informazioni ex art. 1, comma 125, della legge 4 agosto 2017 n. 124

In relazione al disposto di cui all'art. 1, comma 125, della legge 124/2017, in merito all'obbligo di dare evidenza in nota integrativa delle somme di denaro eventualmente ricevute nell'esercizio a titolo di sovvenzioni, contributi, incarichi retribuiti e comunque vantaggi economici di qualunque genere dalle pubbliche amministrazioni e dai soggetti di cui al comma 125 del medesimo articolo, la Società attesta che, come indicato sopra, la società opera esclusivamente nei confronti del socio pubblica amministrazione dal quale riceve anche tutte le necessarie fonti finanziarie.

La società nell'anno 2018 ha ricevuto dall'Agenzia Regionale per l'Ambiente in Campania (ARPAC) l'importo totale di € 16.505.045,73 con le causali riportate nella seguente tabella:

--	--	--

P.A. EROGANTE	IMPORTO EROGATO	CAUSALE
ARPAC	5.549.830,53	RIPIANO PERDITE
ARPAC	297.260,09	PRESTAZ. RESE ANNO 2017
ARPAC	6.020.072,02	PRESTAZ. RESE ANNO 2018.
ARPAC	4.637.883,09	RIMB. ONERI PERSONALE IN PRESTITO
TOTALE	16.505.045,73	

Proposta di destinazione degli utili o di copertura delle perdite

Signori Soci, alla luce di quanto sopra esposto, l'organo amministrativo Vi propone di destinare l'utile d'esercizio alla riserva legale fino al raggiungimento del quinto e per il resto alla riserva statutaria/straordinaria

E

ARPA CAMPANIA
Agenzia Regionale per la Protezione dell'Ambiente della Campania
Protocollo N.0023022/2019 del 17/04/2019

Nota integrativa, parte finale

Signori Soci, Vi confermiamo che il presente bilancio, composto da stato patrimoniale, conto economico, rendiconto finanziario e nota integrativa rappresenta in modo veritiero e corretto la situazione patrimoniale e finanziaria della società, nonché il risultato economico dell'esercizio e corrisponde alle scritture contabili. Vi invitiamo pertanto ad approvare il progetto di bilancio al 31/12/2018 unitamente con la proposta di destinazione del risultato d'esercizio, così come predisposto dall'organo amministrativo.

Il Bilancio è vero e reale e corrisponde alle scritture contabili

NAPOLI, 5/04/2019

E
ARPA CAMPANIA Agenzia Regionale per la Protezione dell'Ambiente della Campania Protocollo N.0023022/2019 del 17/04/2019

ARPAC MULTISERVIZI SRL

Sede legale: VIA NUOVA POGGIOREALE 11 NAPOLI (NA)

Iscritta al Registro Imprese della CCIAA DI NAPOLI

C.F. e numero iscrizione: 04709971214

Iscritta al R.E.A. della CCIAA DI NAPOLI n. 708478

Capitale Sociale sottoscritto € 1.198.358,00 Interamente versato

Partita IVA: 04709971214

Società unipersonale

Direzione e coordinamento Agenzia Regionale per la Protezione Ambientale in Campania

Relazione sulla gestione

Bilancio Ordinario al 31/12/2018

Signori Soci, nella Nota integrativa Vi sono state fornite le notizie attinenti alla illustrazione del bilancio al 31/12/2018; nel presente documento, conformemente a quanto previsto dall'art. 2428 del Codice Civile, Vi forniamo le notizie attinenti la situazione della Vostra società e le informazioni sull'andamento della gestione. La presente relazione, redatta con valori espressi in unità di Euro, viene presentata a corredo del Bilancio d'esercizio al fine di fornire informazioni reddituali, patrimoniali, finanziarie e gestionali della società corredate, ove possibile, di elementi storici e valutazioni prospettiche.

Informativa sulla società

La società appartiene all'Agenzia Regionale per la Protezione Ambientale della Regione Campania, denominata "ARPAC", Ente Pubblico strumentale della Regione Campania istituito con la legge regionale n. 10/2010. È sottoposta a direzione e controllo da parte del socio che esercita il controllo analogo attraverso una sua struttura operativa diretta dall'Avv. Cristina Uccello.

Nel 2013 a seguito di ingenti perdite accumulate negli anni precedenti i soci deliberarono lo scioglimento della società. Nell'anno 2014 il socio approvò un piano di ristrutturazione e nel novembre 2014, con effetto dal 5 marzo 2015, venne revocata la liquidazione della società con l'azzeramento del capitale sociale, il riconoscimento di tutte le perdite accumulate a tutto il 30 luglio 2014 e la ricostituzione dello stesso ad € 1.198.358.

Dal 2016 la società è sottoposta alla normativa dettata dal Dlgs 175/2016 e successive modifiche ed integrazioni ai sensi dell'art. 4. La società opera in House con l'ARPAC ed espleta la propria attività esclusivamente per il socio.

I rapporti in essere sono regolamentati da una convenzione quadro di durata novennale con la quale l'ARPAC riconosce tutti i costi sopportati dalla società. Le attività sono regolate da disposizioni di servizio. Le disposizioni di servizio approvate dall'Arpac con deliberazioni n. 242 e 260 del luglio 2017, regolano le attività da espletare con il personale in organico. Dette disposizioni prevedono l'espletamento di alcuni servizi e l'utilizzo di personale in affiancamento a personale proprio dell'ARPAC, come supporto tecnico amministrativo, giusto art. 8, comma 35 della legge 67/88.

Nel corso dell'esercizio si è continuato l'attività di risanamento economico-finanziario. Tutto il personale è occupato a tempo pieno nell'espletamento dei servizi affidati dal socio, confermando l'utilizzo presso le proprie strutture di personale per attività di supporto tecnico-amministrativo in appoggio al proprio personale. Nel corso dell'esercizio si è provveduto al pagamento di tutte le rate relative ai debiti verso l'Agenzia delle Entrate ed è stato completato il pagamento delle rate relative alla rottamazione delle cartelle con una sopravvenienza, per annullamento delle sanzioni di oltre € 3.900.000.

Approvazione del bilancio d'esercizio

La società, ai sensi dell'art. 2364 del codice civile, ha fatto utilizzo della clausola statutaria che prevede la possibilità di approvare il bilancio d'esercizio nel termine dei 180 giorni dalla chiusura dell'esercizio sociale. Le ragioni di tale dilazione sono da ricondursi al ritardo da parte del direttore dei lavori e del RUP di trasmissione dello stato avanzamento lavori relativi al progetto "Riqualificazione delle fasce spondali e degli alvei dei corsi d'acqua ricadenti nel reticolo idrografico

dei Regi Lagni", trasmesso in data il 03/04/2019; alle modifiche relative alla nuova tassonomia XBRL e all'obbligo imposto dall'art. 1 comma 125 e 129 della legge 124/2017 di indicare nella Nota Integrativa tutte le erogazioni ricevute dalle Pubbliche Amministrazioni dal 01 gennaio al 31 dicembre 2018. .

Fatti di particolare rilievo

Nell'esercizio in esame non si rilevano particolari avvenimenti di rilievo da segnalare alla Vostra attenzione, ad eccezione di quanto già esposto in precedenza..

Attività di direzione e coordinamento

Ai sensi del comma 5 dell'art. 2497-bis del Codice Civile si rende noto che la società appartiene all'Agenzia Regionale Protezione Ambientale in Campania, Ente Pubblico Strumentale della Regione Campania, ed è soggetta all'attività di direzione e coordinamento attraverso un controllo analogo che viene esercitato sui propri uffici attraverso un proprio dirigente.

Situazione patrimoniale e finanziaria

Al fine di una migliore comprensione della situazione patrimoniale e finanziaria della società, si fornisce di seguito un prospetto di riclassificazione dello Stato Patrimoniale.

Stato Patrimoniale Attivo

Voce	Esercizio 2018	%	Esercizio 2017	%	Variaz. assoluta	Variaz. %
CAPITALE CIRCOLANTE	12.809.301	65,48 %	21.448.275	93,80 %	(8.638.974)	(40,28) %
Liquidità immediate	146.811	0,75 %	975.655	4,27 %	(828.844)	(84,95) %
Disponibilità liquide	146.811	0,75 %	975.655	4,27 %	(828.844)	(84,95) %
Liquidità differite	11.897.881	60,82 %	19.785.988	86,53 %	(7.888.107)	(39,87) %
Crediti verso soci						
Crediti dell'Attivo Circolante a breve termine	11.887.848	60,77 %	19.760.837	86,42 %	(7.872.989)	(39,84) %
Crediti immobilizzati a breve termine						
Immobilizzazioni materiali destinate alla vendita						
Attività finanziarie						
Ratei e risconti attivi	10.033	0,05 %	25.151	0,11 %	(15.118)	(60,11) %
Rimanenze	764.609	3,91 %	686.632	3,00 %	77.977	11,36 %
IMMOBILIZZAZIONI	6.754.190	34,52 %	1.418.335	6,20 %	5.335.855	376,21 %
Immobilizzazioni immateriali						
Immobilizzazioni materiali	6.234	0,03 %	6.721	0,03 %	(487)	(7,25) %
Immobilizzazioni finanziarie						
Crediti dell'Attivo Circolante a m/l termine	6.747.956	34,49 %	1.411.614	6,17 %	5.336.342	378,03 %
TOTALE IMPIEGHI	19.563.491	100,00 %	22.866.610	100,00 %	(3.303.119)	(14,45) %

Stato Patrimoniale Passivo

Voce	Esercizio 2018	%	Esercizio 2017	%	Variaz. absolute	Variaz. %
CAPITALE DI TERZI	14.655.637	74,91 %	21.652.503	94,69 %	(6.996.866)	(32,31) %
Passività correnti	4.406.343	22,52 %	10.491.675	45,88 %	(6.085.332)	(58,00) %
Debiti a breve termine	4.405.928	22,52 %	10.491.675	45,88 %	(6.085.747)	(58,01) %
Ratei e risconti passivi	415				415	
Passività consolidate	10.249.294	52,39 %	11.160.828	48,81 %	(911.534)	(8,17) %
Debiti a m/l termine	2.950.707	15,08 %	9.482.187	41,47 %	(6.531.480)	(68,88) %
Fondi per rischi e oneri	350.000	1,79 %			350.000	
TFR	6.948.587	35,52 %	1.678.641	7,34 %	5.269.946	313,94 %
CAPITALE PROPRIO	4.907.854	25,09 %	1.214.107	5,31 %	3.693.747	304,24 %
Capitale sociale	1.198.358	6,13 %	1.198.358	5,24 %		
Riserve	15.750	0,08 %	19.993	0,09 %	(4.243)	(21,22) %
Utili (perdite) portati a nuovo						
Utile (perdita) dell'esercizio	3.693.746	18,88 %	(4.244)	(0,02) %	3.697.990	87.134,54 %
Perdita ripianata dell'esercizio						
TOTALE FONTI	19.563.491	100,00 %	22.866.610	100,00 %	(3.303.119)	(14,45) %

Principali indicatori della situazione patrimoniale e finanziaria

Sulla base della precedente riclassificazione, vengono calcolati i seguenti indicatori di bilancio:

INDICE	Esercizio 2018	Esercizio 2017	Variazioni %
Copertura delle immobilizzazioni			
= A) Patrimonio netto / B) Immobilizzazioni	78.727,21 %	18.064,38 %	335,81 %
L'indice viene utilizzato per valutare l'equilibrio fra capitale proprio e investimenti fissi dell'impresa			
Banche su circolante			
= D.4) Debiti verso banche / C) Attivo circolante			
L'indice misura il grado di copertura del capitale circolante attraverso l'utilizzo di fonti di finanziamento bancario			
Indice di indebitamento			
= [TOT.PASSIVO - A) Patrimonio netto] / A) Patrimonio netto	2,99	17,83	(83,23) %
L'indice esprime il rapporto fra il capitale di terzi e il totale del capitale proprio			
Quoziente di indebitamento finanziario			
= [D.1) Debiti per obbligazioni + D.2) Debiti per obbligazioni convertibili + D.3) Debiti verso	1,14	15,00	(92,40) %

INDICE	Esercizio 2018	Esercizio 2017	Variazioni %
soci per finanziamenti + D.4) Debiti verso banche + D.5) Debiti verso altri finanziatori + D.8) Debiti rappresentati da titoli di credito + D.9) Debiti verso imprese controllate + D.10) Debiti verso imprese collegate + D.11) Debiti verso imprese controllanti] / A) Patrimonio Netto			
L'indice misura il rapporto tra il ricorso al capitale finanziamento (capitale di terzi, ottenuto a titolo oneroso e soggetto a restituzione) e il ricorso ai mezzi propri dell'azienda			
Mezzi propri su capitale investito			
= A) Patrimonio netto / TOT. ATTIVO	25,09 %	5,31 %	372,50 %
L'indice misura il grado di patrimonializzazione dell'impresa e conseguentemente la sua indipendenza finanziaria da finanziamenti di terzi			
Oneri finanziari su fatturato			
= C.17) Interessi e altri oneri finanziari (quota ordinaria) / A.1) Ricavi delle vendite e delle prestazioni (quota ordinaria)	4,45 %	2,28 %	95,18 %
L'indice esprime il rapporto tra gli oneri finanziari ed il fatturato dell'azienda			
Indice di disponibilità			
= [A) Crediti verso soci per versamenti ancora dovuti + B.III.2) Crediti (entro l'esercizio successivo) + C) Attivo circolante - C.II) Crediti (oltre l'esercizio successivo) + D) Ratei e risconti] / [D) Debiti (entro l'esercizio successivo) + E) Ratei e risconti]	290,70 %	204,43 %	42,20 %
L'indice misura la capacità dell'azienda di far fronte ai debiti correnti con i crediti correnti intesi in senso lato (includendo quindi il magazzino)			
Margine di struttura primario			
= [A) Patrimonio Netto - (B) Immobilizzazioni - B.III.2) Crediti (entro l'esercizio successivo)]	4.901.620,00	1.207.386,00	305,97 %
E' costituito dalla differenza tra il Capitale Netto e le Immobilizzazioni nette. Esprime, in valore assoluto, la capacità dell'impresa di coprire con mezzi propri gli investimenti in immobilizzazioni.			
Indice di copertura primario			
= [A) Patrimonio Netto] / [B) Immobilizzazioni - B.III.2) Crediti (entro l'esercizio successivo)]	787,27	180,64	335,82 %
E' costituito dal rapporto fra il Capitale Netto e le immobilizzazioni nette. Esprime, in valore relativo, la quota di immobilizzazioni coperta con mezzi propri.			
Margine di struttura secondario			
= [A) Patrimonio Netto + B) Fondi per rischi e oneri + C) Trattamento di fine rapporto di lavoro subordinato + D) Debiti (oltre l'esercizio	15.150.914,00	12.368.214,00	22,50 %

INDICE	Esercizio 2018	Esercizio 2017	Variazioni %
successivo)] - [B) Immobilizzazioni - B.III.2) Crediti (entro l'esercizio successivo)]			
E' costituito dalla differenza fra il Capitale Consolidato (Capitale Netto più Debiti a lungo termine) e le immobilizzazioni. Esprime, in valore assoluto, la capacità dell'impresa di coprire con fonti consolidate gli investimenti in immobilizzazioni.			
Indice di copertura secondario			
= [A) Patrimonio Netto + B) Fondi per rischi e oneri + C) Trattamento di fine rapporto di lavoro subordinato + D) Debiti (oltre l'esercizio successivo)] / [B) Immobilizzazioni - B.III.2) Crediti (entro l'esercizio successivo)]	2.431,37	1.841,23	32,05 %
E' costituito dal rapporto fra il Capitale Consolidato e le immobilizzazioni nette. Esprime, in valore relativo, la quota di immobilizzazioni coperta con fonti consolidate.			
Capitale circolante netto			
= [A) Crediti verso soci per versamenti ancora dovuti + B.III.2) Crediti (entro l'esercizio successivo) + C.I) Rimanenze + C.II) Crediti (entro l'esercizio successivo) + C.III) Attività finanziarie che non costituiscono immobilizzazioni + C.IV) Disponibilità liquide + D) Ratei e risconti] - [D) Debiti (entro l'esercizio successivo) + E) Ratei e risconti]	8.402.958,00	10.956.600,00	(23,31) %
E' costituito dalla differenza fra il Capitale circolante lordo e le passività correnti. Esprime in valore assoluto la capacità dell'impresa di fronteggiare gli impegni a breve con le disponibilità esistenti			
Margine di tesoreria primario			
= [A) Crediti verso soci per versamenti ancora dovuti + B.III.2) Crediti (entro l'esercizio successivo) + C.II) Crediti (entro l'esercizio successivo) + C.III) Attività finanziarie che non costituiscono immobilizzazioni + C.IV) Disponibilità liquide + D) Ratei e risconti] - [D) Debiti (entro l'esercizio successivo) + E) Ratei e risconti]	7.638.349,00	10.269.968,00	(25,62) %
E' costituito dalla differenza in valore assoluto fra liquidità immediate e differite e le passività correnti. Esprime la capacità dell'impresa di far fronte agli impegni correnti con le proprie liquidità			
Indice di tesoreria primario			
= [A) Crediti verso soci per versamenti ancora dovuti + C.II) Crediti (entro l'esercizio successivo) + C.III) Attività finanziarie che non costituiscono immobilizzazioni + C.IV) Disponibilità liquide + D) Ratei e risconti] / [D) Debiti (entro l'esercizio successivo) + E) Ratei e risconti]	273,35 %	197,89 %	38,13 %
L'indice misura la capacità dell'azienda di far fronte ai debiti correnti con le liquidità rappresentate da risorse monetarie liquide o da crediti a breve termine			

E

ARPA CAMPANIA
Agenzia Regionale per la Protezione dell'Ambiente della Campania
Protocollo N.0023022/2019 del 17/04/2019

Situazione economica

Per meglio comprendere il risultato della gestione della società, si fornisce di seguito un prospetto di riclassificazione del Conto Economico.

Conto Economico

Voce	Esercizio 2018	%	Esercizio 2017	%	Variaz. assoluta	Variaz. %
VALORE DELLA PRODUZIONE	12.165.514	100,00 %	12.103.956	100,00 %	61.558	0,51 %
- Consumi di materie prime	111.994	0,92 %	144.118	1,19 %	(32.124)	(22,29) %
- Spese generali	689.328	5,67 %	646.661	5,34 %	42.667	6,60 %
VALORE AGGIUNTO	11.364.192	93,41 %	11.313.177	93,47 %	51.015	0,45 %
- Altri ricavi	5.434.883	44,67 %	365.138	3,02 %	5.069.745	1.388,45 %
- Costo del personale	10.419.850	85,65 %	10.447.116	86,31 %	(27.266)	(0,26) %
- Accantonamenti	350.000	2,88 %			350.000	
MARGINE OPERATIVO LORDO	(4.840.541)	(39,79) %	500.923	4,14 %	(5.341.464)	(1.066,32) %
- Ammortamenti e svalutazioni	1.699	0,01 %	1.168	0,01 %	531	45,46 %
RISULTATO OPERATIVO CARATTERISTICO (Margine Operativo Netto)	(4.842.240)	(39,80) %	499.755	4,13 %	(5.341.995)	(1.068,92) %
+ Altri ricavi	5.434.883	44,67 %	365.138	3,02 %	5.069.745	1.388,45 %
- Oneri diversi di gestione	430.731	3,54 %	532.184	4,40 %	(101.453)	(19,06) %
REDDITO ANTE GESTIONE FINANZIARIA	161.912	1,33 %	332.709	2,75 %	(170.797)	(51,34) %
+ Proventi finanziari	3				3	
+ Utili e perdite su cambi	(234)				(234)	
RISULTATO OPERATIVO (Margine Corrente ante oneri finanziari)	161.681	1,33 %	332.709	2,75 %	(171.028)	(51,40) %
+ Oneri finanziari	(296.339)	(2,44) %	(265.589)	(2,19) %	(30.750)	(11,58) %
REDDITO ANTE RETTIFICHE DI ATTIVITA' E PASSIVITA' FINANZIARIE	(134.658)	(1,11) %	67.120	0,55 %	(201.778)	(300,62) %
+ Rettifiche di valore di attività e passività finanziarie						
+ Quota ex area straordinaria	3.877.435	31,87 %			3.877.435	
REDDITO ANTE IMPOSTE	3.742.777	30,77 %	67.120	0,55 %	3.675.657	5.476,25 %
- Imposte sul reddito dell'esercizio	49.031	0,40 %	71.364	0,59 %	(22.333)	(31,29) %
REDDITO NETTO	3.693.746	30,36 %	(4.244)	(0,04) %	3.697.990	87.134,54 %

Principali indicatori della situazione economica

Sulla base della precedente riclassificazione, vengono calcolati i seguenti indicatori di bilancio:

INDICE	Esercizio 2018	Esercizio 2017	Variazioni %
R.O.E.			
= 23) Utile (perdita) dell'esercizio / A) Patrimonio netto	75,26 %	(0,35) %	21.602,86 %
L'indice misura la redditività del capitale proprio investito nell'impresa			
R.O.I.			
= [A) Valore della produzione (quota ordinaria) - A.5) Altri ricavi e proventi (quota ordinaria) - B) Costi della produzione (quota ordinaria) + B.14) Oneri diversi di gestione (quota ordinaria)] / TOT. ATTIVO	(24,75) %	2,19 %	(1.230,14) %
L'indice misura la redditività e l'efficienza del capitale investito rispetto all'operatività aziendale caratteristica			
R.O.S.			
= [A) Valore della produzione (quota ordinaria) - B) Costi della produzione (quota ordinaria)] / A.1) Ricavi delle vendite e delle prestazioni (quota ordinaria)	2,43 %	2,86 %	(15,03) %
L'indice misura la capacità reddituale dell'impresa di generare profitti dalle vendite ovvero il reddito operativo realizzato per ogni unità di ricavo			
R.O.A.			
= [A) Valore della produzione (quota ordinaria) - B) Costi della produzione (quota ordinaria)] / TOT. ATTIVO	0,83 %	1,45 %	(42,76) %
L'indice misura la redditività del capitale investito con riferimento al risultato ante gestione finanziaria			
E.B.I.T. NORMALIZZATO			
= [A) Valore della produzione (quota ordinaria) - B) Costi della produzione (quota ordinaria) + C.15) Proventi da partecipazioni (quota ordinaria) + C.16) Altri proventi finanziari (quota ordinaria) + C.17a) Utili e perdite su cambi (quota ordinaria) + D) Rettifiche di valore di attività finanziarie (quota ordinaria)]	161.681,00	332.709,00	(51,40) %
E' il margine reddituale che misura il risultato d'esercizio senza tener conto delle componenti straordinarie e degli oneri finanziari. Include il risultato dell'area accessoria e dell'area finanziaria, al netto degli oneri finanziari.			
E.B.I.T. INTEGRALE			
= [A) Valore della produzione - B) Costi della produzione + C.15) Proventi da partecipazioni + C.16) Altri proventi finanziari + C.17a) Utili e perdite su cambi + D) Rettifiche di valore di attività finanziarie + E) Proventi e oneri straordinari]	4.039.116,00	332.709,00	1.114,01 %

INDICE	Esercizio 2018	Esercizio 2017	Variazioni %
E' il margine reddituale che misura il risultato d'esercizio tenendo conto del risultato dell'area accessoria, dell'area finanziaria (con esclusione degli oneri finanziari) e dell'area straordinaria.			

Informazioni ex art 2428 C.C.

Qui di seguito si vanno ad analizzare in maggiore dettaglio le informazioni così come specificatamente richieste dal disposto dell'art. 2428 del Codice Civile.

Principali rischi e incertezze a cui è esposta la società

Ai sensi e per gli effetti del primo comma dell'art. 2428 del Codice Civile si attesta che la società non è esposta a particolari rischi e/o incertezze. La società esplica attività esclusivamente nei confronti dell'ARPA Campania in forza di una convenzione di durata novennale, scadente il 2025, che prevede l'utilizzo di tutto il personale dipendente e l'erogazione da parte dell'Ente Pubblico di tutti i costi diretti e indiretti. Per effetto di quanto sopra non si è provveduto a redigere alcun programma di valutazione di crisi aziendale. ex art. 6, comma 2 e 4 del D.Lgs 175/2016..

Principali indicatori non finanziari

Ai sensi del secondo comma dell'art. 2428 del Codice Civile, si attesta che, per l'attività specifica svolta e per una migliore comprensione della situazione della società, dell'andamento e del risultato della gestione, non si ritiene rilevante l'esposizione di indicatori non finanziari.

Informativa sull'ambiente

Si attesta che la società non ha intrapreso particolari politiche di impatto ambientale perché non necessarie in relazione all'attività svolta.

Informazioni sulla gestione del personale

Non si segnalano informazioni di rilievo in merito alla gestione del personale.

Attività di ricerca e sviluppo

Ai sensi e per gli effetti di quanto riportato al punto 1 del terzo comma dell'art. 2428 del codice civile, si attesta che nel corso dell'esercizio non sono state svolte attività di ricerca e sviluppo.

Rapporti con imprese controllate, collegate, controllanti e imprese sottoposte al controllo delle controllanti

Per quanto riguarda il punto 2 terzo comma dell'art. 2428 del codice civile, si precisa che la società svolge attività esclusivamente per l'Ente controllante e che i rapporti finanziari di debito e credito sono riportati nel prospetto sottostante.

Crediti verso le consociate iscritti nell'Attivo Circolante

Descrizione	Esercizio 2018	Esercizio 2017	Variazione assoluta
verso controllanti	10.001.843	18.379.770	8.377.927-
Totale	10.001.843	18.379.770	8.377.927-

Debiti e finanziamenti passivi verso le consociate

Descrizione	Esercizio 2018	Esercizio 2017	Variazione assoluta
debiti verso controllanti	2.641.819	3.181.819	540.000-
Totale	2.641.819	3.181.819	540.000-

Azioni/quote della società controllante

Ai sensi dell'art. 2435-bis e art. 2428, comma 3 nn. 3 e 4 del codice civile, si precisa che la società è controllata da un Ente Pubblico..

Evoluzione prevedibile della gestione

Ai sensi e per gli effetti di quanto indicato al punto 6) del terzo comma dell'art. 2428 del Codice Civile, si segnala che i risultati dei primi mesi dell'esercizio in corso danno segnali di prospettive stazionarie rispetto all'andamento registrato durante l'esercizio appena chiuso.

Uso di strumenti finanziari rilevanti per la valutazione della situazione patrimoniale e finanziaria e del risultato economico dell'esercizio

Ai sensi e per gli effetti di quanto indicato al punto 6-bis) del terzo comma dell'art. 2428 del Codice Civile, si attesta che la società non ha intrapreso particolari politiche di gestione del rischio finanziario, in quanto ritenuto non rilevante nella sua manifestazione in riferimento alla nostra realtà aziendale.

Sedi secondarie

In osservanza di quanto disposto dall'art. 2428 del Codice Civile, si evidenzia che la società pur avendo personale in servizio in sedi operative distribuite in tutta la regione non possiede sedi secondarie.

Conclusioni

Signori Soci, alla luce delle considerazioni svolte nei punti precedenti e di quanto esposto nella Nota Integrativa, Vi invitiamo:

- ad approvare il Bilancio dell'esercizio chiuso al 31/12/2018 unitamente alla Nota integrativa ed alla presente Relazione che lo accompagnano;
 - a destinare il risultato d'esercizio in conformità con la proposta formulata nella nota integrativa.
- napoli, Ditta (2) - Data sottoscrizione

Via Vicinale Santa Maria del Pianto Torre 1 - 80143 NAPOLI

COLLEGIO DEI REVISORI DEI CONTI

VERBALE n. 8 del 29 maggio 2018

Il giorno 29 del mese di maggio dell'anno duemiladiciotto, alle ore 09,45 presso gli uffici della sede centrale dell'ARPA CAMPANIA in Via Vicinale Santa Maria del Pianto - Torre 1, 80143 NAPOLI, si è riunito il Collegio dei Revisori dei Conti nelle persone dei Sigg.:

Dr. Matteo Rascio Presidente
Dr.ssa Monaco Elisabetta Componente assente
Dr.ssa Vitiello Filomena Componente

Il Collegio, acquisisce la documentazione richiesta con i dati sulla situazione di cassa dell'Ente al 31/03/2018, che risulta essere la seguente:

Fondo di cassa al 31/12/2017	€	673.197,73
Reversali emesse	€	2.919.714,58
Mandati emessi	€	10.625.217,53
Saldo ARPAC al 31/03/2018	€	-7.032.305,22
Saldo TESORERIA al 31/03/2018	€	1.518.491,59
Differenza saldo ARPAC/TESORERIA	€	-8.550.796,81
Mandati non evasi dalla Tesoreria	€	308.070,95
Reversali non evase dalla Tesoreria	€	94.650,64
Reversali da riscuotere	€	0,00
Reversali da emettere	€	13.186.798,50
Mandati da emettere	€	4.849.235,94
Mandati da emettere – pignoramenti da regolarizzare	€	0,00
Mandati caricati ma non lavorati	€	0,00

Mandati da emettere	€	186,06
DIFFERENZA AL 31/03/2018	€	0,00

Il Collegio rileva, dall'analisi degli estratti conto ricevuti, e in particolare di alcuni conti correnti bancari e un c/c postale, come descritti nell'allegato prospetto, una disponibilità complessiva al 31 marzo 2018 di € 668.215,91.

Il Collegio dispone che copia del presente verbale sia trasmessa al Commissario.

La seduta si conclude alle ore 11,50.

Il Collegio dei Revisori


Dr. Matteo Rascio

Presidente



Dr.ssa Monaco Elisabetta

Componente




Dr.ssa Vitiello Filomena

Componente



Pierangelo Lettieri

Segretario





ARPA CAMPANIA



Via Vicinale Santa Maria del Pianto Torre 1 - 80143 NAPOLI

COLLEGIO DEI REVISORI DEI CONTI

VERBALE n. 17 del 29 novembre 2018

Il giorno 29 del mese di maggio dell'anno duemiladiciotto, alle ore 09,45 presso gli uffici della sede centrale dell'ARPA CAMPANIA in Via Vicinale Santa Maria del Pianto - Torre 1, 80143 NAPOLI, si è riunito il Collegio dei Revisori dei Conti nelle persone dei Sigg.:

Dr. Matteo Rascio Presidente

Dr.ssa Monaco Elisabetta Componente

Dr.ssa Vitiello Filomena Componente

Il Collegio, acquisisce la documentazione richiesta con i dati sulla situazione di cassa dell'Ente al 30/06/2018, che risulta essere la seguente:

Fondo di cassa al 31/03/2018	€	7.032.305,22
Reversali emesse	€	7.713.032,37
Mandati emessi	€	13.626.286,41
Saldo ARPAC al 30/06/2018	€	-12.945.559,26
Saldo TESORERIA al 30/06/2018	€	2.702.162,55
Differenza saldo ARPAC/TESORERIA	€	-15.647.721,81
Mandati non evasi dalla Tesoreria	€	683.642,26
Reversali non evase dalla Tesoreria	€	4.320.770,77
Reversali da riscuotere	€	0,00
Reversali da emettere	€	27.004.248,29
Mandati da emettere	€	7.719.211,91
Mandati da emettere – pignoramenti da regolarizzare	€	0,00
Mandati caricati ma non lavorati	€	0,00

Mandati da emettere	€	186,06
DIFFERENZA AL 30/06/2018	€	0,00

Il Collegio rileva, dall'analisi degli estratti conto ricevuti, e in particolare di alcuni conti correnti bancari e un c/c postale, come descritti nell'allegato prospetto, una disponibilità complessiva al 30 giugno 2018 di € 672.682,68.

Il Collegio, acquisisce la documentazione richiesta con i dati sulla situazione di cassa dell'Ente al 30/09/2018, che risulta essere la seguente:

Fondo di cassa al 30/06/2018	€	12.945.559,26
Reversali emesse	€	2.952.595,08
Mandati emessi	€	21.144.007,49
Saldo ARPAC al 30/09/2018	€	-31.136.971,67
Saldo TESORERIA al 30/09/2018	€	3.274.293,74
Differenza saldo ARPAC/TESORERIA	€	-34.411.265,41
Mandati non evasi dalla Tesoreria	€	196.025,81
Reversali non evase dalla Tesoreria	€	4.302.717,24
Reversali da riscuotere	€	0,00
Reversali da emettere	€	46.238.319,54
Mandati da emettere	€	7.720.176,64
Mandati da emettere – pignoramenti da regolarizzare	€	0,00
Mandati caricati ma non lavorati	€	0,00
Mandati da emettere	€	186,06
DIFFERENZA AL 30/09/2018	€	0,00

Il Collegio rileva, dall'analisi degli estratti conto ricevuti, e in particolare di alcuni conti correnti bancari e un c/c postale, come descritti nell'allegato

prospetto, una disponibilità complessiva al 30 settembre 2018 di € 630.996,06.

Il Collegio, con la collaborazione del sig. Pierangelo Lettieri, procede ai fini di un controllo a campione degli atti dell'Ente, effettuati mediante sorteggio casuale dei mandati, delle reversali e delle determinazioni nel periodo luglio/settembre 2018 esamina i seguenti documenti:

- Mandati n. 739, 742, 786, 941, 605, 912;
- Reversali n. 603, 600, 733, 772, 773, 506;
- Determinazioni n. 325, 314, 409, 423, 311, 389.

Ai fini del rilascio del parere inerente il rendiconto 2017, il Collegio dei Revisori rimane in attesa della ulteriore documentazione inerente le diseconomie ed il piano di riparto dei crediti derivanti dall'ordinanza dei tribunale di Roma nei confronti della Presidenza del Consiglio dei Ministri.

Il Collegio dispone che copia del presente verbale sia trasmessa al Commissario.

La seduta si conclude alle ore 12,20.

Il Collegio dei Revisori

Dr. Matteo Rascio

Presidente

Dr.ssa Monaco Elisabetta

Componente

Dr.ssa Vitiello Filomena

Componente

Pierangelo Lettieri

Segretario



ARPA CAMPANIA



Via Vicinale Santa Maria del Pianto Torre 1 - 80143 NAPOLI

COLLEGIO DEI REVISORI DEI CONTI

VERBALE n. 4 del 27 marzo 2019

Il giorno 27 del mese di marzo dell'anno duemiladiciannove, alle ore 09,45 presso gli uffici della sede centrale dell'ARPA CAMPANIA in Via Vicinale Santa Maria del Pianto - Torre 1, 80143 NAPOLI, si è riunito il Collegio dei Revisori dei Conti nelle persone dei Sigg.:

Dr. Matteo Rascio Presidente

Dr.ssa Monaco Elisabetta Componente

Dr.ssa Vitiello Filomena Componente assente

Il Collegio, acquisisce la documentazione richiesta con i dati sulla situazione di cassa dell'Ente al 31/12/2018, che risulta essere la seguente:



pignoramenti

Fondo di cassa al 30/09/2018	€	-31.136.971,67
Reversali emesse	€	88.252.080,30
Mandati emessi	€	28.036.391,18
Saldo ARPAC al 31/12/2018	€	29.078.717,45
Saldo TESORERIA al 31/12/2018	€	0,00
Differenza saldo ARPAC/TESORERIA	€	0,00
Mandati non evasi dalla Tesoreria	€	0,00
Reversali non evase dalla Tesoreria	€	0,00
Reversali da riscuotere	€	0,00
Reversali da emettere	€	0,00
Mandati da emettere	€	0,00
Mandati da emettere – pignoramenti da regolarizzare	€	0,00
Mandati caricati ma non lavorati	€	0,00
Mandati da emettere	€	0,00
DIFFERENZA AL 31/12/2018	€	0,00

Il Collegio rileva, dall'analisi degli estratti conto ricevuti, e in particolare di alcuni conti correnti bancari e un c/c postale, come descritti nell'allegato prospetto, una disponibilità complessiva al 31 dicembre 2018 di € 877.278,65.

Il Collegio, con la collaborazione del sig. Pierangelo Lettieri, procede ai fini di un controllo a campione degli atti dell'Ente, effettuati mediante sorteggio casuale dei mandati, delle reversali e delle determinazioni nel periodo ottobre/dicembre 2018 esamina i seguenti documenti:

- Mandati n.1400, 1284, 1135, 1073, 1343, 1331;
- Reversali n. 1038, 927, 1204, 1229, 950, 917;
- Determinazioni n. 568, 473, 449, 531, 539, 512.

Il Collegio dispone che copia del presente verbale sia trasmessa al Commissario.

La seduta si conclude alle ore 11,30.



Il Collegio dei Revisori

Dr. Matteo Rascio

Presidente

Dr.ssa Monaco Elisabetta


Componente

Dr.ssa Vitiello Filomena

Componente

Pierangelo Lettieri

Segretario



ARPAC

saldo al 31 dicembre 2018

c/c	ex	
	300117	0,00 conto anticipi
2084	5689	1.067,29
3188	7105	20.308,86
	1145020	460.980,19 ccp
300002	39/3	29.078.717,45 TESORERIA
5639	1540	354.933,78
1384	4248	1.025,31
1159	3716	470,87
1764	5139	17.344,91
1788	5175	0,69
1832	5260	16.323,09
1603	4766	65,72
1602	4765	4.395,19
1601	4764	65,97
5638	1539	296,78
	totale	29.955.996,10

877.278,65 senza tesoreria